

ФБК

Общество с ограниченной ответственностью
«Газпром трансгаз Югорск»

Аудиторское заключение о бухгалтерской (финансовой) отчетности

по результатам проведения аудита за 2016 г.

Москва | 2017



Аудиторское заключение

Участникам

Общества с ограниченной ответственностью
«Газпром трансгаз Югорск»

Аудируемое лицо

Наименование:

Общество с ограниченной ответственностью «Газпром трансгаз Югорск» (далее – ООО «Газпром трансгаз Югорск»).

Место нахождения:

Российская Федерация, 628260, Тюменская область, Ханты-Мансийский автономный округ – Югра, г. Югорск, ул. Мира, 15.

Государственная регистрация:

Зарегистрировано Администрацией муниципального образования «Город окружного значения Югорск» 30 июня 1999 г. за номером 000087, свидетельство: серия СВ-1 № 1538. Внесено в Единый государственный реестр юридических лиц 30 сентября 2002 г. за основным государственным номером 1028601843918.

Аудитор

Наименование:

Общество с ограниченной ответственностью «Финансовые и бухгалтерские консультанты» (ООО «ФБК»).

Место нахождения:

101990, г. Москва, ул. Мясницкая, д. 44/1, стр. 2АБ.

Государственная регистрация:

Зарегистрировано Московской регистрационной палатой 15 ноября 1993 г., свидетельство: серия ЮЗ 3 № 484.583 РП. Внесено в Единый государственный реестр юридических лиц 24 июля 2002 г. за основным государственным номером 1027700058286.

Членство в саморегулируемой организации аудиторов:

Саморегулируемая организация аудиторов Ассоциация «Содружество» (СРО ААС).

Номер в реестре аудиторских организаций саморегулируемой организации аудиторов:

Свидетельство о членстве в саморегулируемой организации аудиторов Ассоциация «Содружество» № 7198, ОРНЗ – 11506030481.

Мы провели аудит прилагаемой годовой бухгалтерской отчетности организации ООО «Газпром трансгаз Югорск» отчета о финансовых результатах, приложений к бухгалтерскому балансу и отчету о финансовых результатах, в том числе отчета об изменениях капитала и отчета о движении денежных средств за 2016 год, пояснений к бухгалтерскому балансу и отчету о финансовых результатах.

Ответственность аудируемого лица за годовую бухгалтерскую отчетность

Руководство аудируемого лица несет ответственность за составление и достоверность указанной годовой бухгалтерской отчетности в соответствии с российскими правилами составления бухгалтерской отчетности и за систему внутреннего контроля, необходимую для составления годовой бухгалтерской отчетности, не содержащей существенных искажений вследствие недобросовестных действий или ошибок.

Ответственность аудитора

Наша ответственность заключается в выражении мнения о достоверности годовой бухгалтерской отчетности на основе проведенного нами аудита. Мы проводили аудит в соответствии с федеральными стандартами аудиторской деятельности. Данные стандарты требуют соблюдения применимых этических норм, а также планирования и проведения аудита таким образом, чтобы получить достаточную уверенность в том, что годовая бухгалтерская отчетность не содержит существенных искажений.

Аудит включал проведение аудиторских процедур, направленных на получение аудиторских доказательств, подтверждающих числовые показатели в годовой бухгалтерской отчетности и раскрытие в ней информации. Выбор аудиторских процедур является предметом нашего суждения, которое основывается на оценке риска существенных искажений, допущенных вследствие недобросовестных действий или ошибок. В процессе оценки данного риска нами рассмотрена система внутреннего контроля, обеспечивающая составление и достоверность годовой бухгалтерской отчетности, с целью выбора соответствующих аудиторских процедур, но не с целью выражения мнения об эффективности системы внутреннего контроля.

Аудит также включал оценку надлежащего характера применяемой учетной политики и обоснованности оценочных показателей, полученных руководством аудируемого лица, а также оценку представления годовой бухгалтерской отчетности в целом.

Мы полагаем, что полученные в ходе аудита аудиторские доказательства дают достаточные основания для выражения мнения о достоверности годовой бухгалтерской отчетности.

Мнение

По нашему мнению, годовая бухгалтерская отчетность отражает достоверно во всех существенных отношениях финансовое положение организации ООО «Газпром трансгаз Югорск» по состоянию на 31 декабря 2016 года, финансовые результаты ее деятельности и движение денежных средств за 2016 год в соответствии с российскими правилами составления бухгалтерской отчетности.

Президент ООО «ФБК»

Дата аудиторского заключения
«22» марта 2017 года




С.М. Шапигузов
На основании Устава,
квалификационный аттестат аудитора
01-001230, ОРНЗ 21606043397

Бухгалтерский баланс


на 31 декабря 2016 года

	Форма по ОКУД	Коды
	Дата (число, месяц, год)	0710001
Организация Общество с ограниченной ответственностью "Газпром трансгаз Югорск"	по ОКПО	31 / 12 / 2016
Идентификационный номер налогоплательщика	ИНН	00 154 223
Вид экономической деятельности транспортирование по трубопроводам газа	по ОКВЭД	8622 000 931
Организационно-правовая форма / форма собственности Общества с ограниченной ответственностью/ частная собственность	по ОКОПФ/ОКФС	49.50.21
Единица измерения: тыс.руб.	по ОКЕИ	12300/16
Местонахождение (адрес) Российская Федерация, 628260, Тюменская область, Ханты-Мансийский автономный округ-Югра, г.Югорск, ул.Мира, д.15		384

Пояснения	Наименование показателя	Код строки	На 31.12.2016г.	На 31.12.2015г.	На 31.12.2014г.
АКТИВ					
I. ВНЕОБОРОТНЫЕ АКТИВЫ					
1.1, 1.2, 1.3, 1.5; П-26;	Нематериальные активы, в т.ч.	1110	133	142	151
	права на объекты интеллектуальной собственности	1111	58	42	51
	деловая репутация	1112	-	-	-
	прочие	1119	75	100	100
1.4, 1.5; П-9, 26;	Результаты исследований и разработок	1120	353 593	376 620	344 906
	Нематериальные поисковые активы	1130	-	-	-
	Материальные поисковые активы	1140	-	-	-
2; П-10, 27;	Основные средства, в т.ч.	1150	78 713 182	81 734 100	84 177 469
2.1;	Объекты основных средств, в т.ч.	1151	73 182 231	75 623 277	77 163 948
	земельные участки и объекты природопользования	1152	9 920	9 920	9 920
	здания, сооружения, машины и оборудование	1153	69 500 633	71 821 368	74 285 436
2.2; П-28;	Незавершенные капитальные вложения	1154	5 530 951	6 110 823	7 013 521
	Доходные вложения в материальные ценности	1160	-	-	-
3; П-11, 29, 41;	Финансовые вложения, в т.ч.	1170	262 150	303 378	263 394
	инвестиции в дочерние общества	1171	262 150	303 378	263 394
	инвестиции в зависимые общества	1172	-	-	-
	инвестиции в другие организации	1173	-	-	-
	займы, предоставленные организациям на срок более 12 месяцев	1174	-	-	-
П-20, 24;	Отложенные налоговые активы	1180	1 959 324	1 680 995	1 360 851
П-12, 15, 31;	Прочие внеоборотные активы, в т.ч.	1190	221 080	320 753	261 981
П-32;	налог на добавленную стоимость по приобретенным ценностям	1192	110 050	198 501	230 732
	Итого по разделу I	1100	81 509 462	84 413 191	86 408 752



Пояснения	Наименование показателя	Код строки	На 31.12.2016г.	На 31.12.2015г.	На 31.12.2014г.
АКТИВ					
II. ОБОРОТНЫЕ АКТИВЫ					
4.1;П-13, 14,30;	Запасы, в т.ч.	1210	11 989 619	17 918 177	12 669 951
	сырье, материалы и другие аналогичные ценности	1211	11 949 213	17 875 495	12 608 646
	затраты в незавершенном производстве	1213	-	26	32
	готовая продукция и товары для перепродажи	1214	37 804	39 808	59 027
	товары отгруженные	1215	2 602	2 848	2 246
П-32;	Налог на добавленную стоимость по приобретенным ценностям	1220	139 853	223 707	199 712
5.1,5.2; П-16,33;	Дебиторская задолженность, в т.ч.	1230	41 572 042	43 626 831	46 010 879
	Дебиторская задолженность (платежи по которой ожидаются более чем через 12 месяцев после отчетной даты), в т.ч.	1231	388 986	204 455	105 934
	покупатели и заказчики	1232	209 205	107 220	3 709
	авансы выданные	1233	-	-	-
	прочие дебиторы	1234	179 781	97 235	102 225
	Дебиторская задолженность (платежи по которой ожидаются в течение 12 месяцев после отчетной даты), в т.ч.	1235	41 183 056	43 422 376	45 904 945
	покупатели и заказчики	1236	39 400 227	40 900 692	44 902 856
	задолженность участников (учредителей) по взносам в уставный капитал	1237	-	-	-
	авансы выданные	1238	606 494	243 410	208 672
	прочие дебиторы	1239	1 176 335	2 278 274	793 417
	Финансовые вложения (за исключением денежных эквивалентов), в т.ч.	1240	-	-	-
	займы, предоставленные на срок менее 12 мес.	1241	-	-	-
П-17;	Денежные средства и денежные эквиваленты, в т.ч.	1250	20 510 454	17 865 454	287 167
	касса	1251	350	246	536
	расчетные счета	1252	20 508 343	17 862 830	286 176
	валютные счета	1253	-	-	-
	прочие денежные средства и их эквиваленты	1259	1 761	2 378	455
П-15,31;	Прочие оборотные активы, в т.ч.	1260	121 909	119 537	48 723
	Итого по разделу II	1200	74 333 877	79 753 706	59 216 432
	БАЛАНС	1600	155 843 339	164 169 694	145 625 184



Пояснения	Наименование показателя	Код строки	На 31.12.2016г.	На 31.12.2015г.	На 31.12.2014г.
ПАССИВ					
III. КАПИТАЛ И РЕЗЕРВЫ					
П-18,34;	Уставный капитал (складочный капитал, уставной фонд, вклады товарищей)	1310	24 771 860	24 771 860	24 771 860
	Собственные акции, выкупленные у акционеров	1320	-	-	-
	Переоценка внеоборотных активов	1340	66 887 617	67 225 485	67 569 055
П-18,34;	Добавочный капитал (без переоценки)	1350	1 615 000	1 615 000	1 615 000
П-18,34;	Резервный капитал	1360	1 559 944	1 458 190	1 247 449
	Нераспределенная прибыль (непокрытый убыток)	1370	(2 259 946)	2 089 797	3 996 000
	Фонд социальной сферы государственной	1380	240 363	256 287	274 857
	Итого по разделу III	1300	92 814 838	97 416 619	99 474 221
IV. ДОЛГОСРОЧНЫЕ ОБЯЗАТЕЛЬСТВА					
	Заемные средства, в т.ч.	1410	-	-	-
	кредиты банков, подлежащие погашению более чем через 12 месяцев после отчетной даты	1411	-	-	-
	займы, подлежащие погашению более чем через 12 месяцев после отчетной даты	1412	-	-	-
П-20,24;	Отложенные налоговые обязательства	1420	1 560 972	1 588 576	1 520 915
	Оценочные обязательства	1430	-	-	-
5.3; П-35;	Прочие обязательства, в т.ч.	1450	1 755 357	1 534 725	2 622 812
	векселя к уплате	1451	-	-	-
	задолженность по инвестиционному взносу	1452	1 754 327	1 534 725	2 622 812
	Итого по разделу IV	1400	3 316 329	3 123 301	4 143 727
V. КРАТКОСРОЧНЫЕ ОБЯЗАТЕЛЬСТВА					
	Заемные средства, в т.ч.	1510	-	-	-
	кредиты банков, подлежащие погашению в течение 12 месяцев после отчетной даты	1511	-	-	-
	займы, подлежащие погашению в течение 12 месяцев после отчетной даты	1512	-	-	-
	текущая часть долгосрочных кредитов и займов	1513	-	-	-
5.3,5.4; П-38;	Кредиторская задолженность, в т.ч.	1520	50 928 086	55 436 211	34 505 760
	поставщики и подрядчики	1521	42 840 181	45 339 112	29 871 517
	задолженность перед персоналом организации	1522	1 309 432	1 414 313	1 237 050
	задолженность перед государственными внебюджетными фондами	1523	417 078	461 656	318 376
	задолженность по налогам и сборам	1524	3 541 859	1 713 370	1 724 250
	прочие кредиторы, в т.ч.	1525	2 819 536	6 507 760	1 354 567
	векселя к уплате	1526	-	-	-
	авансы полученные	1527	78 928	2 308	18 399
	другие расчеты	1528	2 740 608	6 505 452	1 336 168
	задолженность перед участниками (учредителями) по выплате доходов	1529	-	-	-
	Доходы будущих периодов	1530	-	-	-
7; П-19,44;	Оценочные обязательства	1540	8 784 086	8 193 563	7 501 476
	Прочие обязательства	1550	-	-	-
	Итого по разделу V	1500	59 712 172	63 629 774	42 007 236
	БАЛАНС	1700	155 843 339	164 169 694	145 625 184



 Генеральный директор
 (подпись)
 21 мая 2017 г.

Созонов П.М.
 (расшифровка подписи)

Главный бухгалтер

(подпись)

Общество с ограниченной ответственностью
ФБК
 Власов М.Л.
 (расшифровка подписи)
 Аудиторское заключение
 ОГРН 102770058286 г. Москва

Отчет о финансовых результатах за 2016 год

	Форма по ОКУД	КОДЫ 0710002
	Дата (число, месяц, год)	31 / 12 / 2016
Организация Общество с ограниченной ответственностью "Газпром трансгаз Югорск"	по ОКПО	00 154 223
Идентификационный номер налогоплательщика	ИНН	8622 000 931
Вид экономической деятельности транспортирование по трубопроводам газа	по ОКВЭД	49.50.21
Организационно-правовая форма / форма собственности Общества с ограниченной ответственностью/частная собственность	по ОКОПФ/ОКФС	12300/16
Единица измерения: тыс.руб.	по ОКЕИ	384

Пояснения	Наименование показателя	Код строки	за 2016 год	за 2015 год
П-21;	Выручка	2110	260 173 024	274 375 989
	услуги по транспорту газа	2111	257 511 892	271 736 189
	прочее	2118	2 661 132	2 639 800
6; П-22,39;	Себестоимость продаж	2120	(240 143 225)	(248 936 573)
	услуги по транспорту газа	2121	(235 199 815)	(243 782 628)
	прочее	2128	(4 943 410)	(5 153 945)
	Валовая прибыль (убыток)	2100	20 029 799	25 439 416
	Коммерческие расходы	2210	-	-
6; П-39;	Управленческие расходы	2220	(18 684 109)	(18 740 132)
	Прибыль(убыток) от продаж	2200	1 345 690	6 699 284
	Доходы от участия в других организациях	2310	5 034	9 142
	Проценты к получению	2320	31 095	30 710
	Проценты к уплате	2330	-	-
П-40;	Прочие доходы	2340	1 026 713	625 362
П-40;	Прочие расходы	2350	(3 486 420)	(3 287 221)
	Расходы, связанные с реорганизацией	2360	-	-
	Прибыль (убыток) до налогообложения	2300	(1 077 888)	4 077 277
П-37;	Налог на прибыль, в т.ч.:	2405	(1 591 511)	(2 513 861)
П-37;	текущий налог на прибыль	2410	(1 591 511)	(2 513 861)
	налог на прибыль прошлых лет	2411	-	-
	в т.ч. из стр. 2405			
П-37;	постоянные налоговые обязательства (активы)	2421	1 511 165	1 448 558
П-37;	Изменение отложенных налоговых обязательств	2430	16 928	(68 190)
П-37;	Изменение отложенных налоговых активов	2450	278 996	318 038
П-37;	Прочие	2460	9 788	2 167
П-37;	Перераспределение налога на прибыль внутри КГН	2455	37 700	219 646
	Чистая прибыль (убыток)	2400	(2 023 594)	2 035 073

Общество с ограниченной ответственностью
ФБК
Аудиторское заключение
ОГРН 1027700058306 г. Москва

Пояснения	Наименование показателя	Код строки	за 2016 год	за 2015 год
	Результат от переоценки внеоборотных активов, не включаемый в чистую прибыль (убыток) периода	2510	-	-
	Результат от прочих операций, не включаемый в чистую прибыль (убыток) периода	2520	-	-
	Совокупный финансовый результат периода	2500	(2 325 937)	2 035 077
	СПРАВОЧНО: Базовая прибыль (убыток) на акцию	2900	-	-
	Разводненная прибыль (убыток) на акцию	2910	-	-



Генеральный директор

(подпись)

"24" марта 2017 г.

Соколов П.М.
(расшифровка подписи)

Главный бухгалтер

(подпись)

Власов М.Л.
(расшифровка подписи)



**Отчет об изменениях капитала
за 2016 год**

Организация **Общество с ограниченной ответственностью "Газпром трансгаз Югорск"**
Идентификационный номер налогоплательщика
Вид экономической деятельности **транспортирование по трубопроводам газа**
Организационно-правовая форма / форма собственности
Общества с ограниченной ответственностью/ частная собственность
Единица измерения: **тыс.руб.**

Форма по ОКУД	КОДЫ
Дата (число, месяц, год)	0710003
по ОКПО	31 / 12 / 2016
ИНН	00 154 223
по ОКВЭД	8622 000 931
по ОКФС	49.50.21
по ОКЕИ	12300/16
	384

1. Движение капитала

Наименование показателя	Код строки	Уставный капитал	Собственные акции, выкупленные у акционеров	Добавочный капитал	Резервный капитал	Нераспределенная прибыль (непокрытый убыток)	Фонд социальной сферы государственной	Итого
Величина капитала на 31 декабря 2014 г.	3100	24 771 860	-	69 184 055	1 247 449	3 996 000	274 857	99 474 221
За 2015 год								
Увеличение капитала - всего, в том числе:	3210	-	-	35 430	-	2 035 538	-	2 070 968
чистая прибыль	3211	X	X	X	X	2 035 077	X	2 035 077
переоценка имущества	3212	X	X	-	X	-	-	-
доходы, относящиеся непосредственно на увеличение капитала	3213	X	X	-	X	-	X	-
дополнительный выпуск акций	3214	-	X	-	X	X	X	-
увеличение номинальной стоимости акций	3215	-	X	-	X	-	X	-
реорганизация юридического лица	3216	-	-	-	-	-	-	-
выкуп собственных акций	3217	X	-	X	X	X	X	-
прочее	3219	-	-	35 430	-	461	X	35 891
Уменьшение капитала - всего, в том числе:	3220	-	-	-	-	(4 110 000)	(18 570)	(4 128 570)
убыток	3221	X	X	X	X	-	X	-
переоценка имущества	3222	X	X	-	X	-	-	-
расходы, относящиеся непосредственно на уменьшение капитала	3223	X	X	X	X	-	(18 570)	(18 570)
уменьшение номинальной стоимости акций	3224	-	X	X	X	-	X	-
уменьшение количества акций	3225	-	-	X	X	X	X	-
реорганизация юридического лица	3226	-	-	-	-	-	-	-
дивиденды	3227	X	X	X	X	(4 110 000)	X	(4 110 000)
прочее	3229	-	-	-	-	-	X	-



Наименование показателя	Код строки	Уставный капитал	Собственные акции, выкупленные у акционеров	Добавочный капитал	Резервный капитал	Нераспределенная прибыль (непокрытый убыток)	Фонд социальной сферы государственной	Итого
Изменение добавочного капитала	3230	X	X	(379 000)	X	379 000	X	-
Изменение резервного капитала	3240	X	X	X	210 741	(210 741)	X	-
Величина капитала на 31 декабря 2015 г.	3200	24 771 860	-	68 840 485	1 458 190	2 089 797	256 287	97 416 619
За 2016 год								
Увеличение капитала - всего, в том числе:	3310	-	-	40 080	-	-	-	40 080
чистая прибыль	3311	X	X	X	X	-	X	-
переоценка имущества	3312	X	X	-	X	X	-	-
доходы, относящиеся непосредственно на увеличение капитала	3313	X	X	-	X	-	X	-
дополнительный выпуск акций	3314	-	X	-	X	X	X	-
увеличение номинальной стоимости акций	3315	-	X	-	X	-	X	-
реорганизация юридического лица	3316	-	-	-	-	-	-	-
выкуп собственных акций	3317	X	-	X	X	X	X	-
прочее	3319	-	-	40 080	-	-	X	40 080
Уменьшение капитала - всего, в том числе:	3320	-	-	-	-	(4 625 937)	(15 924)	(4 641 861)
убыток	3321	X	X	X	X	(2 325 937)	X	(2 325 937)
переоценка имущества	3322	X	X	-	X	X	-	-
расходы, относящиеся непосредственно на уменьшение капитала	3323	X	X	X	X	-	(15 924)	(15 924)
уменьшение номинальной стоимости акций	3324	-	X	X	X	-	X	-
уменьшение количества акций	3325	-	-	X	X	X	X	-
реорганизация юридического лица	3326	-	-	-	-	-	-	-
дивиденды	3327	X	X	X	X	(2 300 000)	X	(2 300 000)
прочее	3329	-	-	-	-	-	X	-
Изменение добавочного капитала	3330	X	X	(377 948)	X	377 948	X	-
Изменение резервного капитала	3340	X	X	X	101 754	(101 754)	X	-
Величина капитала на 31 декабря 2016г.	3300	24 771 860	-	68 502 617	1 559 944	(2 259 946)	240 363	92 814 838



2. Корректировки в связи с изменением учетной политики и исправлением ошибок


Наименование показателя	Код строки	На 31 декабря 2014г.	Изменения капитала за 2015г.		На 31 декабря 2015г.
			за счет чистой прибыли (убытка)	за счет иных факторов	
Капитал - всего до корректировок	3400	99 808 503	2 035 077	(4 093 140)	97 750 440
корректировка в связи с:					
изменением учетной политики	3410	-	-	-	-
исправлением ошибок	3420	(334 282)	-	461	(333 821)
после корректировок	3500	99 474 221	2 035 077	(4 092 679)	97 416 619
в том числе:					
нераспределенная прибыль (непокрытый убыток) до корректировок	3401	4 330 282	2 035 077	(3 941 741)	2 423 618
корректировка в связи с:					
изменением учетной политики	3411	-	-	-	-
исправлением ошибок	3421	(334 282)	-	461	(333 821)
после корректировок	3501	3 996 000	2 035 077	(3 941 280)	2 089 797
добавочный капитал до корректировок	3402	69 184 055	-	(343 570)	68 840 485
корректировка в связи с:					
изменением учетной политики	3412	-	-	-	-
исправлением ошибок	3422	-	-	-	-
после корректировок	3502	69 184 055	-	(343 570)	68 840 485
резервный капитал до корректировок	3403	1 247 449	-	210 741	1 458 190
корректировка в связи с:					
изменением учетной политики	3413	-	-	-	-
исправлением ошибок	3423	-	-	-	-
после корректировок	3503	1 247 449	-	210 741	1 458 190
собственные акции, выкупленные у акционеров, до корректировок	3404	-	-	-	-
корректировка в связи с:					
изменением учетной политики	3414	-	-	-	-
исправлением ошибок	3424	-	-	-	-
после корректировок	3504	-	-	-	-
фонд социальной сферы государственной до корректировок	3405	274 857	-	(18 570)	256 287
корректировка в связи с:					
изменением учетной политики	3415	-	-	-	-
исправлением ошибок	3425	-	-	-	-
после корректировок	3505	274 857	-	(18 570)	256 287




**Отчет о движении денежных средств
за 2016 год**

	КОДЫ
Форма по ОКУД	0710004
Дата (число, месяц, год)	31 / 12 / 2016
Организация <u>Общество с ограниченной ответственностью "Газпром трансгаз Югорск"</u>	по ОКПО 00 154 223
Идентификационный номер налогоплательщика	ИНН 8622 000 931
Вид экономической деятельности <u>транспортирование по трубопроводам газа</u>	по ОКВЭД 49.50.21
Организационно-правовая форма / форма собственности <u>Общества с ограниченной ответственностью/ частная собственность</u>	по ОКОПФ/ОКФС 12300/16
Единица измерения: <u>тыс.руб.</u>	по ОКЕИ 384

Наименование показателя	Код строки	За отчетный период	За аналогичный период предыдущего года
Денежные потоки от текущих операций			
Поступления - всего, в том числе	4110	263 598 148	281 790 790
от продажи товаров, продукции, работ и услуг	4111	261 098 361	277 464 321
арендных платежей, лицензионных платежей, роялти, комиссионных и иных аналогичных платежей	4112	-	-
от перепродажи финансовых вложений	4113	-	-
прочие поступления	4119	2 499 787	4 326 469
Платежи - всего, в том числе	4120	(258 879 900)	(258 845 344)
поставщикам (подрядчикам) за сырье, материалы, работы, услуги	4121	(209 301 119)	(210 608 306)
в связи с оплатой труда работников	4122	(29 257 916)	(26 626 412)
процентов по долговым обязательствам	4123	-	-
налога на прибыль организаций	4124	-	(3 661 775)
прочие платежи	4129	(20 320 865)	(17 948 851)
Сальдо денежных потоков от текущих операций	4100	4 718 248	22 945 446



Наименование показателя	Код строки	За отчетный период	За аналогичный период предыдущего года
Денежные потоки от инвестиционных операций			
Поступления - всего, в том числе	4210	290 701	91 814
от продажи внеоборотных активов (кроме финансовых вложений)	4211	215 496	78 666
от продажи акций других организаций (долей участия)	4212	40 189	-
от возврата предоставленных займов, от продажи долговых ценных бумаг (прав требования денежных средств к другим лицам)	4213	-	-
дивидендов, процентов по долговым финансовым вложениям и аналогичных поступлений от долевого участия в других организациях	4214	5 034	7 817
от продажи поисковых активов	4215	-	-
прочие поступления	4219	29 982	5 331
Платежи - всего, в том числе	4220	(63 917)	(117 817)
в связи с приобретением, созданием, модернизацией, реконструкцией и подготовкой к использованию внеоборотных активов	4221	(13 241)	(8 250)
в связи с приобретением акций других организаций (долей участия)	4222	-	(39 984)
в связи с приобретением долговых ценных бумаг (прав требования денежных средств к другим лицам), предоставление займов другим лицам	4223	-	-
процентов по долговым обязательствам, включаемым в стоимость инвестиционного актива	4224	-	-
на создание/покупку поисковых активов	4225	-	-
прочие платежи	4229	(50 676)	(69 583)
Сальдо денежных потоков от инвестиционных операций	4200	226 784	(26 003)
Денежные потоки от финансовых операций			
Поступления - всего, в том числе	4310	-	-
получение кредитов и займов	4311	-	-
денежных вкладов собственников (участников)	4312	-	-
от выпуска акций, увеличения долей участия	4313	-	-
от выпуска облигаций, векселей и других долговых ценных бумаг и др.	4314	-	-
прочие поступления	4319	-	-



Наименование показателя	Код строки	За отчетный период	За аналогичный период предыдущего года
Платежи - всего, в том числе	4320	(2 300 000)	(5 340 819)
собственникам (участникам) в связи с выкупом у них акций (долей участия) организации или их выходом из состава участников	4321	-	-
на уплату дивидендов и иных платежей по распределению прибыли в пользу собственников (участников)	4322	(2 300 000)	(4 110 000)
в связи с погашением (выкупом) векселей и других долговых ценных бумаг, возврат кредитов и займов	4323	-	-
прочие платежи	4329	-	(1 230 819)
Сальдо денежных потоков от финансовых операций	4300	(2 300 000)	(5 340 819)
Сальдо денежных потоков за отчетный период	4400	2 645 032	17 578 624
Остаток денежных средств и денежных эквивалентов на начало отчетного периода	4450	17 865 398	286 774
Остаток денежных средств и денежных эквивалентов на конец отчетного периода	4500	20 510 430	17 865 398
Величина влияния изменений курса иностранной валюты по отношению к рублю	4490	-	-

Генеральный директор

Главный бухгалтер

Созонов П.М.
(расшифровка подписи)

Власов М.Л.
(расшифровка подписи)



(подпись)



ПОЯСНЕНИЯ К БУХГАЛТЕРСКОМУ БАЛАНСУ И ОТЧЕТУ О ФИНАНСОВЫХ РЕЗУЛЬТАТАХ

0710005 с.1

1. Нематериальные активы и расходы на научно-исследовательские, опытно-конструкторские и технологические работы (НИОКР)

1.1 Наличие и движение нематериальных активов

Наименование показателя	Код строки	Период	На начало года				Изменения за период				На конец периода	
			на 31 декабря 2015 г.		на 31 декабря 2016 г.		выбыло	поступило	переоценка		первоначальная стоимость	накопленная амортизация и убытки от обесценения
			первоначальная стоимость	накопленная амортизация и убытки от обесценения	первоначальная стоимость	накопленная амортизация и убытки от обесценения			первоначальная стоимость	накопленная амортизация и убытки от обесценения		
Нематериальные активы - всего	5100 5110	за 2016г. за 2015г.	255 255	(213) (204)	28 -	- -	(12) (9)	- -	- -	283 255	(225) (213)	
в том числе:												
Объекты интеллектуальной собственности (исключительные права на результаты интеллектуальной собственности)	5101 5111	за 2016г. за 2015г.	255 255	(213) (204)	28 -	- -	(12) (9)	- -	- -	283 255	(225) (213)	
Деловая репутация	5102	за 2016г.	-	-	-	-	-	-	-	-	-	
Прочие	5104 5114	за 2016г. за 2015г.	- -	- -	- -	- -	- -	- -	- -	- -	- -	

1.2 Первоначальная стоимость нематериальных активов, созданных самой организацией

Наименование показателя	Код строки	на 31 декабря 2016 г.	на 31 декабря 2015 г.	на 31 декабря 2014 г.
Всего	5120	-	-	-
в том числе:				
Объекты интеллектуальной собственности (исключительные права на результаты интеллектуальной собственности)	5121	-	-	-
Прочие	5129	-	-	-




1.3 Нематериальные активы с полностью погашенной стоимостью

Наименование показателя	Код строки	на 31 декабря 2016 г.	на 31 декабря 2015 г.	на 31 декабря 2014 г.
		198	198	198
В том числе:				
Объекты интеллектуальной собственности (исключительные права на результаты интеллектуальной собственности)	5131	198	198	198
Деловая репутация	5138	-	-	-
прочие	5139	-	-	-

1.4 Наличие и движение результатов НИОКР

Наименование показателя	Код строки	Период		Изменения за период				На конец периода	
		за 2016г.	за 2015г.	На начало года		выбыло		первоначальная стоимость	часть стоимости, списанной на расходы
				первоначальная стоимость	часть стоимости, списанной на расходы	первоначальная стоимость	часть стоимости, списанной на расходы		
НИОКР - всего	5140	393 613	280 784	36 040	(62 406)	(147 533)	147 533	282 120	-
	5150			112 829	-	-	-	393 613	(62 406)



1.5 Незаконченные и неоформленные НИОКР и незаконченные операции по приобретению нематериальных активов

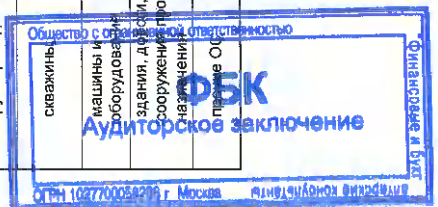
Наименование показателя	Код строки	Период	На начало года	Изменения за период			На конец периода
				Затраты за период	Списано затрат как не давших положительного результата	Принято к учету в качестве нематериальных активов или НИОКР	
Затраты по незаконченным исследованиям и разработкам - всего	5160	за 2016г.	45 413	62 100	-	(36 040)	71 473
	5170	за 2015г.	64 122	100 720	-	(119 429)	45 413
Незаконченные операции по приобретению нематериальных активов - всего	5180	за 2016г.	100	63	-	(88)	75
	5190	за 2015г.	100	417	-	(417)	100



2. Основные средства

2.1 Наличие и движение основных средств

Наименование показателя	Код строки	Период	На начало года				Изменения за период				На конец периода			
			первоначальная стоимость	накопленная амортизация	Поступило	Выбыло объектов		Начислено амортизации	Переклассификация		первоначальная стоимость	накопленная амортизация	первоначальная стоимость	накопленная амортизация
						первоначальная стоимость	накопленная амортизация		первоначальная стоимость	накопленная амортизация				
Основные средства (без учета доходных вложений в материальные ценности) - всего	5200	за 2016г.	177 504 009	(101 860 732)	1 645 363	(1 813 032)	1 446 843	(3 720 220)	-	-	-	-	177 336 340	(104 154 109)
	5210	за 2015г.	172 884 389	(95 720 441)	2 513 269	(986 291)	686 824	(3 754 473)	3 092 642	(3 092 642)	-	-	177 504 009	(101 860 732)
в том числе:														
магистральные трубопроводы	5201	за 2016г.	25 975	(14 382)	-	-	-	(867)	-	-	-	-	25 975	(15 249)
	5211	за 2015г.	27 446	(14 750)	-	(1 471)	1 278	(910)	-	-	-	-	25 975	(14 382)
связи	5202	за 2016г.	84 695	(84 695)	-	(5 045)	5 045	-	-	-	-	-	79 650	(79 650)
	5212	за 2015г.	84 695	(84 695)	-	-	-	-	-	-	-	-	84 695	(84 695)
машины и оборудование	5203	за 2016г.	38 954 352	(36 299 674)	679 722	(582 504)	565 888	(644 700)	(49 010)	49 010	-	-	39 002 560	(36 329 476)
	5213	за 2015г.	36 241 983	(33 635 173)	767 665	(350 571)	350 332	(719 558)	2 295 275	(2 295 275)	-	-	38 954 352	(36 299 674)
здания, дороги, прочие сооружения пром. назначения	5204	за 2016г.	123 228 065	(56 736 460)	823 532	(814 586)	515 045	(2 693 141)	18 095	(48 947)	-	-	123 255 136	(59 963 503)
	5214	за 2015г.	123 154 544	(54 195 427)	621 715	(467 076)	193 173	(2 717 775)	(81 088)	(16 431)	-	-	123 228 065	(56 736 460)
прочие ОС	5205	за 2016г.	15 210 892	(8 745 521)	142 109	(410 897)	360 865	(381 512)	30 915	(63)	-	-	14 973 019	(8 766 231)
	5215	за 2015г.	13 375 721	(7 790 396)	1 123 889	(167 173)	142 041	(316 230)	878 455	(780 936)	-	-	15 210 892	(8 745 521)
Учтено в составе доходных вложений в материальные ценности - всего	5220	за 2016г.	-	-	-	-	-	-	-	-	-	-	-	-
	5230	за 2015г.	-	-	-	-	-	-	-	-	-	-	-	-
в том числе:														
магистральные трубопроводы	5221	за 2016г.	-	-	-	-	-	-	-	-	-	-	-	-
	5231	за 2015г.	-	-	-	-	-	-	-	-	-	-	-	-
скважины	5222	за 2016г.	-	-	-	-	-	-	-	-	-	-	-	-
машины и оборудование	5223	за 2016г.	-	-	-	-	-	-	-	-	-	-	-	-
	5233	за 2015г.	-	-	-	-	-	-	-	-	-	-	-	-
здания, дороги, прочие сооружения пром. назначения	5224	за 2016г.	-	-	-	-	-	-	-	-	-	-	-	-
	5234	за 2015г.	-	-	-	-	-	-	-	-	-	-	-	-
прочие ОС	5225	за 2016г.	-	-	-	-	-	-	-	-	-	-	-	-
	5235	за 2015г.	-	-	-	-	-	-	-	-	-	-	-	-




18

2.2 Незавершенные капитальные вложения

Наименование показателя	Код строки	Период	На начало года	Изменения за период				На конец периода
				затраты за период	списано	принято к учету в качестве ОС или увеличена стоимость	прочие изменения	
Незавершенное строительство и незаконченные операции по приобретению, модернизации и т.п. основных средств - всего	5240	за 2016г.	6 110 823	2 098 579	(14 550)	(1 448 671)	(1 215 230)	5 530 951
	5250	за 2015г.	7 013 521	3 660 060	-	(2 469 449)	(2 093 309)	6 110 823
в том числе:								
незавершенное строительство	5241	за 2016г.	5 435 649	1 996 233	(14 550)	(1 448 671)	(922 267)	5 046 394
	5251	за 2015г.	5 714 195	3 578 686	-	(2 469 449)	(1 387 783)	5 435 649
оборудование к установке	5242	за 2016г.	675 174	102 346	-	-	(292 963)	484 557
	5252	за 2015г.	1 299 326	81 374	-	-	(705 526)	675 174

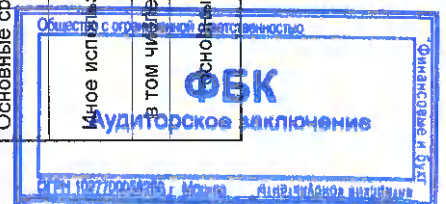
2.3 Изменение стоимости основных средств в результате достройки, дооборудования, реконструкции и частичной ликвидации

Наименование показателя	Код строки	за 2016г.	за 2015г.
Увеличение стоимости объектов основных средств в результате достройки, дооборудования, реконструкции - всего	5260	145 106	-
в том числе:			
магистральные трубопроводы	5261	-	-
скважины	5262	-	-
машины и оборудование	5263	-	-
здания и дороги	5264	79 973	-
прочие ОС	5265	65 133	-
Уменьшение стоимости объектов основных средств в результате частичной ликвидации - всего	5270	-	-
в том числе:			
магистральные трубопроводы	5271	-	-
скважины	5272	-	-
машины и оборудование	5273	-	-
здания и дороги	5274	-	-
прочие ОС	5275	-	-



2.4 Иное использование объектов основных средств

Наименование показателя	Код строки	на 31 декабря 2016г.	на 31 декабря 2015г.	на 31 декабря 2014г.
Переданные в аренду основные средства, числящиеся на балансе	5280	4 929 200	5 371 835	5 686 817
Переданные в аренду основные средства, числящиеся за балансом	5281	-	-	-
Полученные в аренду основные средства, числящиеся на балансе	5282	-	-	-
Полученные в аренду основные средства, числящиеся за балансом	5283	5 720 369 454	4 988 180 170	4 976 514 520
Объекты недвижимости, принятые в эксплуатацию и фактически используемые, находящиеся в процессе государственной регистрации	5284	1 114 834	1 119 732	808 182
Основные средства, переведенные на консервацию	5285	747 493	-	740 057
Иное использование основных средств (залог и др.)	5286	-	-	-
Иное использование основных средств, переданные в залог	5287	-	-	-



3. Финансовые вложения

3.1 Наличие и движение финансовых вложений


Наименование показателя	Код строки	Период	На начало года			Изменения за период			На конец периода	
			первоначальная стоимость	накопленная корректировка	Поступило	выбыло (погашено)		Текущей рыночной стоимости (убытков от обесценения)	первоначальная стоимость	накопленная корректировка
						первоначальная стоимость	накопленная корректировка			
Долгосрочные финансовые вложения - всего	5301	за 2016г.	282 852	20 526	-	(39 994)	(1 224)	(10)	242 858	19 292
	5311	за 2015г.	242 868	20 526	39 984	-	-	-	282 852	20 526
инвестиции, в том числе:	5302	за 2016г.	282 852	20 526	-	(39 994)	(1 224)	(10)	242 858	19 292
	5312	за 2015г.	242 868	20 526	39 984	-	-	-	282 852	20 526
инвестиции в дочерние общества	53021	за 2016г.	282 852	20 526	-	(39 994)	(1 224)	(10)	242 858	19 292
	53121	за 2015г.	242 868	20 526	39 984	-	-	-	282 852	20 526
инвестиции в зависимые общества	53022	за 2016г.	-	-	-	-	-	-	-	-
	53122	за 2015г.	-	-	-	-	-	-	-	-
инвестиции в другие организации	53023	за 2016г.	-	-	-	-	-	-	-	-
	53123	за 2015г.	-	-	-	-	-	-	-	-
прочие долгосрочные финансовые вложения, в том числе:	5303	за 2016г.	-	-	-	-	-	-	-	-
	5313	за 2015г.	-	-	-	-	-	-	-	-
займы, предоставленные организациями на срок более 12 мес.	53031	за 2016г.	-	-	-	-	-	-	-	-
	53131	за 2015г.	-	-	-	-	-	-	-	-
совместная деятельность	53032	за 2016г.	-	-	-	-	-	-	-	-
	53132	за 2015г.	-	-	-	-	-	-	-	-
векселя третьих лиц	53033	за 2016г.	-	-	-	-	-	-	-	-
	53133	за 2015г.	-	-	-	-	-	-	-	-
долгосрочные депозиты	53034	за 2016г.	-	-	-	-	-	-	-	-
	53134	за 2015г.	-	-	-	-	-	-	-	-
облигации	53035	за 2016г.	-	-	-	-	-	-	-	-
	53135	за 2015г.	-	-	-	-	-	-	-	-
другие	53036	за 2016г.	-	-	-	-	-	-	-	-
	53136	за 2015г.	-	-	-	-	-	-	-	-
Краткосрочные финансовые вложения - всего	5305	за 2016г.	-	-	-	-	-	-	-	-
	5315	за 2015г.	-	-	-	-	-	-	-	-
в том числе:	5306	за 2016г.	-	-	-	-	-	-	-	-
займы, предоставленные организациями на срок менее 12 мес.	5316	за 2015г.	-	-	-	-	-	-	-	-
прочие краткосрочные финансовые вложения, в том числе:	5307	за 2016г.	-	-	-	-	-	-	-	-
	5317	за 2015г.	-	-	-	-	-	-	-	-
кредитные организации	53071	за 2016г.	-	-	-	-	-	-	-	-
	53171	за 2015г.	-	-	-	-	-	-	-	-
вексельные депозиты	53072	за 2016г.	-	-	-	-	-	-	-	-
	53172	за 2015г.	-	-	-	-	-	-	-	-
облигации	53073	за 2016г.	-	-	-	-	-	-	-	-
	53173	за 2015г.	-	-	-	-	-	-	-	-
другие	53074	за 2016г.	-	-	-	-	-	-	-	-
	53174	за 2015г.	-	-	-	-	-	-	-	-
Итого финансовых вложений - всего	5300	за 2016г.	282 852	20 526	-	(39 994)	(1 224)	(10)	242 858	19 292
	5310	за 2015г.	242 868	20 526	39 984	-	-	-	282 852	20 526

ООО «Сбербанк России»

21

3.1.1 Текущая часть долгосрочных финансовых вложений

Наименование показателя	Код строки	Период	На начало года			На конец периода		
			первоначальная стоимость	в т.ч. текущая часть	накопленная корректура	в т.ч. текущая часть	накопленная корректура	в т.ч. текущая часть
Долгосрочные финансовые вложения - всего	5301	за 2016г.	-	-	-	-	-	-
	5311	за 2015г.	-	-	-	-	-	-
инвестиции, в том числе:	5302	за 2016г.	-	-	-	-	-	-
	5312	за 2015г.	-	-	-	-	-	-
инвестиции в дочерние общества	53021	за 2016г.	-	-	-	-	-	-
	53121	за 2015г.	-	-	-	-	-	-
инвестиции в зависимые общества	53022	за 2016г.	-	-	-	-	-	-
	53122	за 2015г.	-	-	-	-	-	-
инвестиции в другие организации	53023	за 2016г.	-	-	-	-	-	-
	53123	за 2015г.	-	-	-	-	-	-
прочие долгосрочные финансовые вложения, в том числе:	5303	за 2016г.	-	-	-	-	-	-
займы, предоставленные организациями на срок более 12 мес.	5313	за 2015г.	-	-	-	-	-	-
	53031	за 2016г.	-	-	-	-	-	-
	53131	за 2015г.	-	-	-	-	-	-
совместная деятельность	53032	за 2016г.	-	-	-	-	-	-
	53132	за 2015г.	-	-	-	-	-	-
векселя третьих лиц	53033	за 2016г.	-	-	-	-	-	-
	53133	за 2015г.	-	-	-	-	-	-
	53034	за 2016г.	-	-	-	-	-	-
	53134	за 2015г.	-	-	-	-	-	-
долгосрочные депозиты	53035	за 2016г.	-	-	-	-	-	-
облигации	53135	за 2015г.	-	-	-	-	-	-
другие	53036	за 2016г.	-	-	-	-	-	-
	53136	за 2015г.	-	-	-	-	-	-




3.2 Иное использование финансовых вложений

Наименование показателя	Код строки	на 31 декабря 2016г.	на 31 декабря 2015г.	на 31 декабря 2014г.
Долгосрочные финансовые вложения, находящиеся в залоге, - всего	5320	-	-	-
в том числе:				
инвестиции	5321	-	-	-
инвестиции в дочерние общества	53211	-	-	-
инвестиции в зависимые общества	53212	-	-	-
инвестиции в другие организации	53213	-	-	-
прочие долгосрочные финансовые вложения	5322	-	-	-
векселя третьих лиц	53221	-	-	-
облигации	53222	-	-	-
прочие	53223	-	-	-
Долгосрочные финансовые вложения, переданные третьим лицам (кроме продажи), - всего	5325	10	10	10
в том числе:				
инвестиции	5326	10	10	10
инвестиции в дочерние общества	53261	10	10	10
инвестиции в зависимые общества	53262	-	-	-
инвестиции в другие организации	53263	-	-	-
прочие долгосрочные финансовые вложения	5327	-	-	-
векселя третьих лиц	53271	-	-	-
облигации	53272	-	-	-
прочие	53273	-	-	-
Краткосрочные финансовые вложения, находящиеся в залоге, - всего	5328	-	-	-
в том числе:				
векселя третьих лиц	53281	-	-	-
облигации	53282	-	-	-
прочие	53283	-	-	-
Краткосрочные финансовые вложения, переданные третьим лицам (кроме продажи), - всего	5329	-	-	-
в том числе:				
векселя третьих лиц	53291	-	-	-
облигации	53292	-	-	-
прочие	53293	-	-	-

4.1 Наличие и движение запасов

Наименование показателя	Код строки	Период	На начало года		Поступление и затраты	Изменения за период		На конец периода								
			сальдо	величина резерва под снижение стоимости		Выбыло	резерв под снижение стоимости	себестоимость	величина резерва под снижение стоимости	Оборот запасов между их группами (видами)	себестоимость	балансовая стоимость				
Запасы - всего	5400	за 2016г.	17 918 177	-	252 844 843	(258 773 401)	-	11 989 619	-	11 989 619	-	17 918 177	-	11 989 619	-	
в том числе:	5420	за 2015г.	12 669 951	-	275 778 925	(270 530 699)	-	17 918 177	-	17 918 177	-	-	-	-	-	-
сбытые материалы и другие аналогичные ценности	5401	за 2016г.	17 875 495	-	11 483 827	(17 794 887)	-	384 778	-	11 949 213	-	-	-	11 949 213	-	
железные материалы и отходы	5402	за 2015г.	12 608 646	-	25 978 531	(21 012 699)	-	301 017	-	17 875 485	-	-	-	17 875 485	-	
затраты в незавершенном производстве	5403	за 2015г.	26	-	240 729 059	(240 729 085)	-	-	-	-	-	-	-	-	-	-
готовая продукция и товары для перепродажи	5404	за 2016г.	32	-	249 402 457	(249 402 463)	-	26	-	26	-	-	-	26	-	26
готовая продукция и товары для перепродажи	5404	за 2015г.	39 808	-	481 200	(98 426)	-	(384 778)	-	37 804	-	-	-	37 804	-	37 804
готовая продукция и товары для перепродажи	5424	за 2015г.	59 027	-	372 796	(90 998)	-	(301 017)	-	39 808	-	-	-	39 808	-	39 808
готовая продукция и товары для перепродажи	5405	за 2016г.	2 848	-	150 757	(151 003)	-	2 602	-	2 602	-	-	-	2 602	-	2 602
готовая продукция и товары для перепродажи	5425	за 2015г.	2 246	-	25 141	(24 539)	-	2 848	-	2 848	-	-	-	2 848	-	2 848



4.2 Запасы в залоге

Наименование показателя	Код строки	на 31 декабря 2016г.	на 31 декабря 2015г.	на 31 декабря 2014г.
Запасы, не оплаченные на отчетную дату, - всего	5440	1 369 991	3 963 591	5 437 529
в том числе:				
сырье, материалы и другие аналогичные ценности	5441	1 369 991	3 963 591	5 437 529
животные на выращивании и откорме	5442	-	-	-
товары для перепродажи	5443	-	-	-
Запасы, находящиеся в залоге по договору, - всего	5445	-	-	-
в том числе:				
сырье, материалы и другие аналогичные ценности	5446	-	-	-
готовая продукция и товары для перепродажи	5447	-	-	-




5.4 Просроченная кредиторская задолженность

Наименование показателя	Код строки	на 31 декабря 2016г.	на 31 декабря 2015г.	на 31 декабря 2014г.
Просроченная кредиторская задолженность - всего	5590	10 996	1 005 924	909 021
в том числе:				
поставщики и подрядчики	5591	1 185	971 322	909 021
векселя к уплате	5592	-	-	-
авансы полученные	5593	-	359	-
задолженность участникам (учредителям) по выплате доходов	5594	-	-	-
прочие кредиторы	5599	9 811	34 243	-

6. Затраты на производство

Наименование показателя	Код строки	за 2016г.	за 2015 г.
Материальные затраты	5610	73 402 068	81 135 511
Расходы на оплату труда	5620	34 005 523	31 204 345
Отчисления на социальные нужды	5630	8 255 286	7 629 521
Амортизация	5640	3 796 122	3 804 722
Прочие затраты	5650	139 954 355	144 368 630
Итого по элементам	5660	259 413 354	268 142 729
Изменение остатков			
Прирост ([-]):			
произведенная готовая продукция	5670	-	-
др.счета (кроме внутривоз. оборота по затратам)	5671	(481 200)	(372 796)
	5672	(201 268)	(184 232)
Уменьшение ([+]):			
продажа готовой продукции	5680	-	-
	5681	96 422	90 998
	5682	-	-
продажа покупных товаров для перепродажи	5682	-	-
продажа товаров отгруженных	5683	-	-
Изменение остатков незавершенного производства (прирост [-], уменьшение (+))	5690	26	6
Итого расходы по обычным видам деятельности	5600	258 827 334	267 676 705



7. Оценочные обязательства

Наименование показателя	Код строки	Остаток на начало года	Начислено	Использовано	Восстановлено	Остаток на конец периода
Оценочные обязательства - всего	5700	8 193 563	9 657 016	(9 066 493)	-	8 784 086
обременительные договоры	5702	-	-	-	-	-
обязательства предстоящей реструктуризации деятельности организации	5703	-	-	-	-	-
выданные гарантийные обязательства	5704	-	-	-	-	-
судебные разбирательства	5705	2 285	28 833	(1 466)	-	29 652
прочие оценочные обязательства	5706	3 194 909	1 765 675	(1 516 430)	-	3 444 154
обязательство выплате вознаграждений по итогам работы за год	5707	2 559 814	2 751 204	(2 559 814)	-	2 751 204
обязательство по оплате отпусков	5708	2 436 555	5 111 304	(4 988 783)	-	2 559 076
в т.ч. со сроком погашения до 1 года		8 193 563	-	-	-	8 784 086

8. Обеспечения обязательств

Наименование показателя	Код строки	на 31 декабря 2016г.	на 31 декабря 2015г.	на 31 декабря 2014г.
Обеспечения обязательств полученные - всего	5800	55 213	62 995	1 285 637
в том числе:				
векселя	5801	-	-	-
Имущество, находящееся в залоге	5802	4 028	4 028	6 028
из него:				
объекты основных средств	5803	-	-	-
ценные бумаги и иные фин. вложения	5804	-	-	-
прочее	5805	4 028	4 028	6 028
Обеспечения обязательств выданные - всего	5810	21 157	46 530	78 803
в том числе:				
векселя	5811	-	-	-
Имущество, переданное в залог	5812	-	-	-
из него:				
объекты основных средств	5813	-	-	-
ценные бумаги и иные фин. вложения	5814	-	-	-
прочее	5815	-	-	-



28

9. Государственная помощь

Наименование показателя	Код строки	за 2016г.			за 2015г.				
		На начало года	Получено	Возвращено	На конец года	На начало года	Получено	Возвращено	На конец года
Получено бюджетных средств - всего	5900	-	-	-	-	-	-	-	-
в том числе:									
на текущие расходы	5901	-	-	-	-	-	-	-	-
на вложения во внеоборотные активы	5905	-	-	-	-	-	-	-	-
Бюджетные кредиты - всего	5910	-	-	-	-	-	-	-	-
в том числе:									
на текущие расходы	5911	-	-	-	-	-	-	-	-
на вложения во внеоборотные активы	5912	-	-	-	-	-	-	-	-
на покрытие убытков / погашение задолженности	5913	-	-	-	-	-	-	-	-
на прочие нужды	5914	-	-	-	-	-	-	-	-

Генеральный директор

Созонов П.М.
(расшифровка подписи)

Главный бухгалтер

Власов М.Л.
(расшифровка подписи)

(подпись)

17 марта 2017 г.



I. Общие сведения**1. Общая информация**

Общество с ограниченной ответственностью «Газпром трансгаз Югорск» (далее по тексту Общество) образовано в 1999 году в результате преобразования Дочернего предприятия «Тюментрансгаз» и является его правопреемником (регистрационное свидетельство № СВ-1 № 1538 от 7 июля 1999г.).

24 января 2008г. изменено наименование Общества с ООО «Тюментрансгаз» на ООО «Газпром трансгаз Югорск». Свидетельство о внесении записи в Единый государственный реестр юридических лиц за государственным номером серия 86 № 001599913 от 24 января 2008г.


Участником Общества с долей участия 100% является ПАО «Газпром».

Общество зарегистрировано по адресу: Российская Федерация, 628260, Тюменская область, Ханты-Мансийский автономный округ-Югра, ул.Мира, 15.


2. Территориально обособленные подразделения

По состоянию на 31 декабря 2016 г. Общество имело в своем составе 40 структурных подразделений:


№ п/п	Наименование филиала (структурного подразделения)	Место нахождения
1	Ямбургское линейное производственное управление магистральных газопроводов (Ямбургское ЛПУМГ)	629757, Тюменская область, ЯНАО, Надымский район, пгт.Пангоды, ул.Энтузиастов, д.29
2	Ныдинское линейное производственное управление магистральных газопроводов (Ныдинское ЛПУМГ)	629757, Тюменская область, ЯНАО, Надымский район, пгт. Заполярный
3	Ново-Уренгойское линейное производственное управление магистральных газопроводов (Ново-Уренгойское ЛПУМГ)	629300, Тюменская область, ЯНАО, г. Новый Уренгой, ул.Промысловая, д.36
4	Пангодинское линейное производственное управление магистральных газопроводов (Пангодинское ЛПУМГ)	629757, Тюменская область, ЯНАО, Надымский район, пгт. Пангоды
5	Правохеттинское линейное производственное управление магистральных газопроводов (Правохеттинское ЛПУМГ)	629745, Тюменская область, ЯНАО, Надымский район, п. Правохеттинский
6	Надымское линейное производственное управление магистральных газопроводов (Надымское ЛПУМГ)	629730, Тюменская область, ЯНАО, г. Надым
7	Ягельное линейное производственное управление магистральных газопроводов (Ягельное ЛПУМГ)	629761, Тюменская область, ЯНАО, Надымский район, п. Ягельный



8	Приозерное линейное производственное управление магистральных газопроводов (Приозерное ЛПУМГ)	629746, Тюменская область, ЯНАО, Надымский район, п. Приозерный
9	Лонг-Юганское линейное производственное управление магистральных газопроводов (Лонг-Юганское ЛПУМГ)	629759, Тюменская область, ЯНАО, Надымский район, п. Лонгъюган
10	Сорумское линейное производственное управление магистральных газопроводов (Сорумское ЛПУМГ)	628169, Тюменская область, ХМАО-Югра, Белоярский район, п. Сорум, ул.Крайняя, д.1
11	Сосновское линейное производственное управление магистральных газопроводов (Сосновское ЛПУМГ)	628177, Тюменская область, ХМАО-Югра, Белоярский район, п. Сосновка
12	Верхнеказымское линейное производственное управление магистральных газопроводов (Верхнеказымское ЛПУМГ)	628172, Тюменская область, ХМАО-Югра, Белоярский район, п. Верхнеказымский, промышленная зона № 5
13	Казымское линейное производственное управление магистральных газопроводов (Казымское ЛПУМГ)	628162, Тюменская область, ХМАО-Югра, г. Белоярский, ул.Ратькова
14	Бобровское линейное производственное управление магистральных газопроводов (Бобровское ЛПУМГ)	628173, Тюменская область, ХМАО-Югра, Белоярский район, п. Лыхма
15	Перегребненское линейное производственное управление магистральных газопроводов (Перегребненское ЛПУМГ)	628109, Тюменская область, ХМАО-Югра, Октябрьский район, с. Перегребное
16	Октябрьское линейное производственное управление магистральных газопроводов (Октябрьское ЛПУМГ)	628125, Тюменская область, ХМАО-Югра, Октябрьский район, пгт. Андра
17	Сосьвинское линейное производственное управление магистральных газопроводов (Сосьвинское ЛПУМГ)	628156, Тюменская область, ХМАО-Югра, Березовский район, д. Хулимсунт
18	Уральское линейное производственное управление магистральных газопроводов (Уральское ЛПУМГ)	628158, Тюменская область, ХМАО-Югра, Березовский район, п. Приполярный
19	Пунгинское линейное производственное управление магистральных газопроводов (Пунгинское ЛПУМГ)	628147, Тюменская область, ХМАО-Югра, Березовский район, п. Светлый
20	Таежное линейное производственное управление магистральных газопроводов (Таежное ЛПУМГ)	628128, Тюменская область, ХМАО-Югра, Октябрьский район, п. Уньюган
21	Комсомольское линейное производственное управление магистральных газопроводов (Комсомольское ЛПУМГ)	628260, Тюменская область, ХМАО-Югра, г. Югорск, 8километр автодороги Югорск-Аг-Юрты, 1
22	Пельымское линейное производственное управление магистральных газопроводов	624582, Свердловская область,



	(Пельимское ЛПУМГ)	г. Ивдель, рп. Пельым
23	Ивдельское линейное производственное управление магистральных газопроводов (Ивдельское ЛПУМГ)	624591, Свердловская область, г. Ивдель
24	Краснотурьинское линейное производственное управление магистральных газопроводов (Краснотурьинское ЛПУМГ)	624460, Свердловская область, г. Краснотурьинск
25	Карпинское линейное производственное управление магистральных газопроводов (Карпинское ЛПУМГ)	624930, Свердловская область, г. Карпинск
26	Нижнетуринское линейное производственное управление магистральных газопроводов (Нижнетуринское ЛПУМГ)	624223, Свердловская область, г. Нижняя Тура
27	Надымское управление технологического транспорта и специальной техники (Надымское УТТиСТ)	629730, Тюменская область, ЯНАО, г. Надым, ул.Топчева
28	Белоярское управление технологического транспорта и специальной техники (Белоярское УТТиСТ)	628162, Тюменская область, ХМАО-Югра, г. Белоярский, промышленная зона 2, д.19
29	Югорское управление технологического транспорта и специальной техники (Югорское УТТиСТ)	628260, Тюменская область, ХМАО-Югра, г. Югорск, ул. Промышленная, стр.8
30	Югорское управление материально-технического снабжения и комплектации (Югорское УМТСиК)	628260, Тюменская область, ХМАО-Югра, г. Югорск, ул.Геологов, 15-А
31	Учебно-производственный центр (УПЦ)	628260, Тюменская область, ХМАО-Югра, г. Югорск, Ленина, 16
32	Управление по эксплуатации зданий и сооружений (УЭЗиС)	628260, Тюменская область, ХМАО-Югра, г. Югорск, ул.Попова, 14
33	Управление организации восстановления основных фондов (УОВОФ)	628260, Тюменская область, ХМАО-Югра, г. Югорск, ул.Попова, 14
34	Санаторий-профилакторий	628260, Тюменская область, ХМАО-Югра, г. Югорск, ул.Железнодорожная, 23 «А»
35	Управление связи (УС)	628260, Тюменская область, ХМАО-Югра, г. Югорск, ул. 40 лет Победы, 14
36	Инженерно-технический центр (ИТЦ)	628260, Тюменская область, ХМАО-Югра, г. Югорск, ул. Промышленная, д. 21 «А»
37	Культурно-спортивный комплекс «НОРД» (КСК «НОРД»)	628260, Тюменская область, ХМАО-Югра, г. Югорск, ул. Промышленная, д.18



38	Надымское управление аварийно-восстановительных работ (Надымское УАВР)	629730, Тюменская область, ЯНАО, г. Надым, ул. Топчева
39	Белоярское управление аварийно-восстановительных работ (Белоярское УАВР)	628162, Тюменская область, ХМАО-Югра, г.Белоярский, ул. Лысюка, д.8
40	Югорское управление аварийно-восстановительных работ (Югорское УАВР)	628260, Тюменская область, ХМАО-Югра, г. Югорск, ул.Промышленная, д. 21 «А»

В течение 2016 года в составе структурных подразделений произошли следующие изменения:

ликвидировано Приобское управление материально-технического снабжения и комплектации (Приобское УМТСиК) в форме присоединения к Югорскому управлению материально-технического снабжения (Югорское УМТСиК) по состоянию на 31 декабря 2016г. согласно Решению Участника Общества от 02 июня 2016г. № 66. О данных изменениях была внесена запись в Единый государственный реестр юридических лиц 18 января 2017г. за государственным регистрационным номером 2178617045583.

3. Основные виды деятельности

Основным видом хозяйственной деятельности Общества является транспортировка газа потребителям в регионе своей деятельности. Протяженность магистральных газопроводов компании в многониточном исполнении составляет 1,5 тысячи километров. По системе газопроводов ООО «Газпром трансгаз Югорск» ежедневно транспортируется более 1,0 миллиарда кубометров газа. Общество эксплуатирует 17 ниточную систему газопроводов из труб диаметром от 1020 до 1420 мм (более 80% от общей протяженности) на рабочее давление 75 и 55 атм. Общая протяженность газопроводов составляет 27,8 тыс.км., 221 компрессорный цех ООО «Газпром трансгаз Югорск» оснащен 1171 газоперекачивающими агрегатами (ГПА) суммарной установленной мощностью более 15,7 тыс.МВт.

Объем товаро-транспортной работы Общества составил:

в 2016 году 486 954,0 млрд. м³км;

в 2015 году 490 903,1 млрд. м³км;


в 2014 году 515 276,2 млрд. м³км;

4. Информация об органах управления, исполнительных и контрольных органах

Генеральный директор Общества – Созонов Петр Михайлович.

Ревизионная комиссия:

Фамилия, инициалы	Место работы	Занимаемая должность
Яковлев Дмитрий Николаевич	Аппарат Правления Администрации ПАО «Газпром»	Заместитель начальника отдела
Баев Дмитрий Юрьевич	Аппарат Правления Администрации ПАО «Газпром»	Заместитель начальника отдела
Насонов Евгений Николаевич	ООО «Газпром трансгаз Югорск»	Врио начальника отдела внутреннего аудита



5. Информация о численности персонала

Среднесписочная численность сотрудников Общества составила:

24 750 человек в 2016 году;

24 556 человек в 2015 году;

24 311 человек в 2014 году.



II. Существенные аспекты Учетной политики и представления информации в бухгалтерской отчетности

Бухгалтерский учет Общества осуществляется на основе следующей учетной политики.

6. Основа составления

Бухгалтерская отчетность Общества сформирована исходя из действующих в Российской Федерации правил бухгалтерского учета и отчетности, в частности Федерального закона «О бухгалтерском учете» от 6 декабря 2011 г. № 402-ФЗ и Положения по ведению бухгалтерского учета и бухгалтерской отчетности в Российской Федерации утвержденного приказом Министерства финансов РФ от 29 июля 1998 г. № 34н, а также иных действующих нормативных актов, входящих в систему регулирования бухгалтерского учета и отчетности организаций в Российской Федерации.

Учетная политика Общества разработана на основе Положения по учетной политике ПАО «Газпром», его дочерних обществ и организаций, утвержденной приказом ПАО «Газпром» от 31 декабря 2015 года № 824, и утверждена приказом Общества от 31 декабря 2015г. № 1133.

Активы и обязательства оценены в отчетности по фактическим затратам. Исключение составляют:


- основные средства и нематериальные активы;
- активы, по которым в установленном порядке созданы резервы под снижение их стоимости;
- оценочные обязательства, приведенные исходя из текущей оценки их величины, выполнение которых вероятно приведет к уменьшению экономических выгод организации в будущем.

7. Активы и обязательства в иностранной валюте

При учете хозяйственных операций, выраженных в иностранной валюте (в том числе подлежащих оплате в рублях), применяется курс соответствующей иностранной валюты, установленный Центральным банком Российской Федерации на дату совершения операции. Денежные средства в кассе, на валютных и депозитных счетах в банках, финансовые вложения в ценные бумаги (за исключением акций) и выраженные в иностранной валюте средства в расчетах, включая займы выданные и полученные (за исключением средств полученных и выданных авансов и предварительной оплаты), отражены в бухгалтерской отчетности в суммах, исчисленных на основе официального курса ЦБ РФ, составившего:

	руб.		
	31 декабря 2016 г.	31 декабря 2015 г.	31 декабря 2014 г.
Доллар США	60,6569	72,8827	56,2584
Евро	63,8111	79,6972	68,3427

Курсовые разницы, возникшие в течение года по операциям с активами и обязательствами (за исключением средств полученных и выданных авансов, предварительной оплаты и задатков, выраженных в иностранной валюте), стоимость которых выражена в иностранной валюте, а также при пересчете их стоимости по состоянию на отчетную дату, отражаются в составе прочих доходов и расходов.



8. Краткосрочные и долгосрочные активы и обязательства

В бухгалтерском балансе дебиторская и кредиторская задолженность, включая задолженность по кредитам и займам, относится к краткосрочным активам и обязательствам, если срок их обращения (погашения) не превышает 12 месяцев после отчетной даты или не установлен. Остальные указанные активы и обязательства отражаются как долгосрочные. Срок обращения (погашения) таких активов и обязательств определяется условиями соответствующих договоров, выполнение которых привело к возникновению этих активов и обязательств.

Финансовые вложения классифицируются как краткосрочные или долгосрочные исходя из предполагаемого срока их использования (обращения, владения или погашения) после отчетной даты.

Если активы и обязательства на начало отчетного периода были классифицированы как долгосрочные, а в течение отчетного периода появилась уверенность в том, что погашение (возврат) активов и обязательств произойдет не более чем через 12 месяцев после указанной даты, то производится переклассификация долгосрочных активов и обязательств в краткосрочные по состоянию на конец отчетного периода. Долгосрочные авансы под капитальное строительство не переклассифицируются в краткосрочные.

9. Результаты исследований и разработок

В составе показателя «Результаты исследований и разработок» по строке 1120 бухгалтерского баланса отражаются расходы на завершённые НИОКР, результаты которых не подлежат правовой охране в соответствии с действующим законодательством, или подлежат правовой охране, но не оформлены в установленном порядке, используемые для производственных, либо управленческих нужд организации. Расходы на НИОКР подлежат списанию на расходы по обычным видам деятельности с 1-го числа месяца, следующего за месяцем, в котором было начато фактическое применение полученных результатов от выполнения указанных работ в производстве продукции (выполнении работ, оказании услуг), либо для управленческих нужд организации.


Указанные расходы списываются на затраты по производству продукции (работ, услуг) исходя из ожидаемого срока использования полученных результатов НИОКР, установленного организацией самостоятельно, в течение которого организация может получать экономические выгоды (доход), но не более 5 лет, путем уменьшения их первоначальной стоимости линейным способом. Также в составе показателя отражаются затраты на незавершённые НИОКР, учитываемые в составе вложений во внеоборотные активы. Затраты по НИОКР, не давшим положительного результата, списываются на прочие расходы отчетного периода.

Пересмотр сроков полезного использования НИОКР не производится.

10. Основные средства

Основные средства

К основным средствам относятся активы, соответствующие требованиям Положения по бухгалтерскому учету «Учет основных средств» (ПБУ 6/01), утвержденного приказом Минфина РФ от 30 марта 2001 г. №26н, принятые к учету в установленном порядке.



Завершенные строительством, принятые в эксплуатацию и фактически используемые объекты недвижимости, права собственности, по которым не зарегистрированы в установленном законодательстве порядке, учитываются в составе основных средств обособленно.

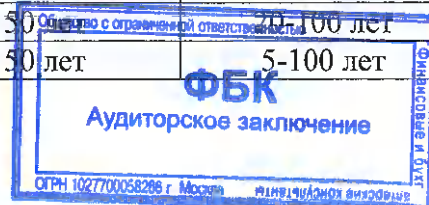
В бухгалтерском балансе основные средства показаны по текущей (восстановительной) стоимости за минусом амортизации.

Проведенный анализ текущей (восстановительной) стоимости показал, что текущая (восстановительная) стоимость основных средств по состоянию на 31 декабря 2016 г. несущественно отличается от их текущей (восстановительной) стоимости на 31 декабря 2014 г., в связи с чем проведение переоценки по состоянию на 31 декабря 2016 г. признано нецелесообразным.

На балансе Общества в составе основных средств, в том числе, учитываются объекты социальной сферы государственной. Указанные объекты были получены Дочерним предприятием «Тюментрансгаз» в процессе приватизации предприятий единой системы газоснабжения и активов государственного газового концерна «Газпром» без перехода права собственности, и в соответствии с действовавшим в то время порядком принятия к бухгалтерскому учету с формированием фонда средств социальной сферы в сумме остаточной стоимости этих объектов. При создании Общества путем преобразования дочернего предприятия «Тюментрансгаз» данные объекты вместе с соответствующим фондом средств социальной сферы были переданы на баланс Общества. По мере передачи этих объектов муниципальным органам (и ином выбытии) их стоимость относится в уменьшение указанного фонда, отраженного по строке 1380 «Фонд социальной сферы государственной» бухгалтерского баланса. Отражение объектов социальной сферы государственной в составе основных средств Общества является отступлением от действующих правил бухгалтерского учета, однако, по мнению руководства Общества, такой порядок обеспечивает достоверное отражение имущественного состояния Общества, поскольку данные объекты фактически используются по функциональному назначению и Общество несет ответственность за их содержание и сохранность.

Амортизация основных средств, приобретенных до 1 января 2002 г., производится по единым нормам амортизационных отчислений, утвержденным Постановлением Совмина СССР от 22 октября 1990 г. № 1072 «О единых нормах амортизационных отчислений на полное восстановление основных фондов народного хозяйства СССР», а приобретенных начиная с 1 января 2002 г. – по нормам, исчисленным исходя из установленных Обществом сроков полезного использования. Классификация основных средств, включаемых в амортизационные группы, утвержденная постановлением Правительства Российской Федерации от 1 января 2002 г. №1, используется в качестве одного из источников информации о сроках полезного использования. Принятые Обществом сроки полезного использования по основным группам основных средств приведены ниже.

Группа основных средств	Сроки полезного использования объектов, принятых на баланс (число лет)	
	до 1 января 2002 г.	с 1 января 2002 г.
Магистральные трубопроводы	33 года	25 лет
Скважины	12 – 40 лет	3-33 лет
Машины и оборудование	10 – 18 лет	2-17 лет
Здания и дороги	8 – 50 лет	20-100 лет
Объекты социальной сферы	5 – 50 лет	5-100 лет



Прочие	4- 50 лет	2-25 лет
--------	-----------	----------

По амортизируемым основным средствам применяется линейный способ амортизации, исходя из установленных сроков их полезного использования.

Амортизация грузовых автомобилей общего пользования грузоподъемностью 3-65т., введенных в эксплуатацию до 2002г., начисляется в зависимости от величины пробега за отчетный период.

Амортизация не начисляется по:

- земельным участкам;
- объектам, находящимся на консервации сроком более 3 месяцев;
- объектам жилищного фонда, введенным в эксплуатацию до 1 января 2006 г., объектам внешнего благоустройства и другим аналогичным объектам (по таким объектам, приобретенным начиная с 1 января 2006г., амортизация начисляется в общем порядке);
- объектам социальной сферы государственной;
- полностью самортизированным объектам, не списанным с баланса.

Объекты, соответствующие условиям признания их в качестве основных средств, стоимостью не более 40 тыс. руб. (включительно) за единицу отражаются в составе материально-производственных запасов.

Арендованные объекты основных средств отражаются за балансом по стоимости, установленной в договоре аренды. Арендованные земельные участки и участки, полученные в бессрочное пользование, отражены по кадастровой стоимости. В случае, если в договоре аренды (в том числе договоре аренды помещения) отсутствует стоимость арендуемого имущества, то указанное имущество отражается за балансом в оценке, определяемой Обществом самостоятельно.

При получении объектов основных средств в пользование по договору лизинга данные объекты учитываются за балансом.

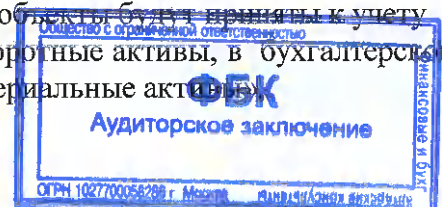
Имущество, полученное по договору лизинга, отражается за балансом в размере лизинговых платежей.

Основные средства, сданные в аренду, переведенные на консервацию, принятые в эксплуатацию и находящиеся в процессе государственной регистрации отражаются в таблице 2.4. Пояснений к бухгалтерскому балансу и отчету о финансовых результатах по остаточной стоимости.

Вложения во внеоборотные активы

Вложения во внеоборотные активы включают объекты недвижимости, не законченные строительством и не принятые в эксплуатацию, оборудование, требующее монтажа, также иные вложения во внеоборотные активы, не принятые в состав основных средств, нематериальных активов. Оборудование, не требующее монтажа, находящееся на складе и предназначенное для строящихся объектов, учитывается в составе объектов капитальных вложений обособленно.

В зависимости от того, в качестве каких активов данные объекты будут приняты к учету после завершения соответствующих вложений во внеоборотные активы, в бухгалтерском балансе указанные объекты отражаются в статье «Нематериальные активы».



«Результаты исследований и разработок» и по статье «Незавершенные капитальные вложения» к статье «Основные средства».

11. Финансовые вложения

Финансовые вложения приведены по первоначальной стоимости, представляющей фактические затраты на их приобретение.

Финансовые вложения, по которым не определяется текущая рыночная стоимость, отражаются в бухгалтерском балансе по состоянию на конец отчетного года по их первоначальной стоимости за минусом резерва под обесценение финансовых вложений, созданного в отношении вложений, по которым на отчетную дату существуют условия устойчивого существенного снижения стоимости. Резерв под обесценение финансовых вложений создается один раз в год по результатам инвентаризации по состоянию на 31 декабря отчетного года. Общество на основании доступной информации определяет расчетную стоимость финансовых вложений, имеющих признаки устойчивого снижения стоимости, и на сумму превышения первоначальной стоимости данных вложений над их расчетной стоимостью создает резерв под обесценение финансовых вложений. Сумма созданного резерва относится на прочие расходы.

Единицей бухгалтерского учета по видам финансовых вложений является отдельный вклад в уставный капитал.

Доходы и расходы по операциям с финансовыми вложениями отражаются в составе прочих доходов и расходов.

12. Прочие внеоборотные активы.

В составе прочих внеоборотных активов в бухгалтерском балансе по строке 1190 «Прочие внеоборотные активы» отражаются:

- расходы будущих периодов, подлежащие списанию в течение более чем 12 месяцев после отчетной даты (см.п.15);
- налог на добавленную стоимость по приобретенным ценностям, подлежащий предъявлению к возмещению более чем через 12 месяцев после отчетной даты;
- лицензии на право пользования недрами, не относящиеся к поисковым активам.

13. Материально-производственные запасы


Материалы при их постановке на учет оцениваются в сумме фактических затрат по их приобретению.

Оценка материально-производственных запасов при их выбытии производится по способу средней себестоимости.

Стоимость газа, принятого на ответственное хранение, отражается в отчетности по стоимости, устанавливаемой в соответствии с Прейскурантом «Внутренние расчетные (оптовые) цены на газ и внутренние расчетные тарифы на услуги по транспортировке и хранению газа для организаций ПАО «Газпром»:

руб. за 1000 куб. м.

	31 декабря 2016 г.	31 декабря 2015 г.	31 декабря 2014 г.
Стоимость	2 819,00	2 819,00	2 623,00



Товары, приобретенные для перепродажи, оцениваются при их постановке на учет в размере затрат по их приобретению без учета расходов по их доставке (включая погрузочно-разгрузочные работы).

Запасы товаров для перепродажи, а также материалов, рыночная стоимость которых в конце года оказалась ниже стоимости, по которой они числятся в бухгалтерском учете, в связи с имевшим место в отчетном году устойчивым (долгосрочным) снижением цен (моральным устареванием, полной или частичной потерей первоначального качества) отражены в бухгалтерском балансе по рыночной стоимости. На сумму разницы между учетной стоимостью таких запасов и их рыночной стоимостью (на величину снижения стоимости запасов) образован резерв под снижение стоимости материальных ценностей, отнесенный на увеличение прочих расходов.

По сырью и материалам, которые используются при производстве продукции (выполнении работ, оказании услуг), резерв под снижение стоимости создается только в случае, когда текущая рыночная стоимость такой продукции (работ, услуг) на отчетную дату оказалась меньше ее фактической себестоимости.

В составе материально-производственных запасов также учитываются объекты, отвечающие условиям отнесения к основным средствам, со стоимостью приобретения не более 40 тыс. руб. (включительно) за единицу, включая предметы (хозяйственные принадлежности и инвентарь) и специальную одежду, которые при их передаче в производство потребляются не сразу, а служат в течение периода, превышающего 12 месяцев. Стоимость данных объектов и предметов по мере их передачи в эксплуатацию списывается на затраты в полном размере в порядке, установленном для учета материалов.

Материально-производственные запасы, приобретенные для продажи подрядчикам при выполнении работ по капитальному ремонту или строительству, включая строительство в рамках инвестиционного договора с ПАО «Газпром», учитываются в составе товаров для перепродажи, а доходы и расходы от их продажи – в составе доходов и расходов по обычным видам деятельности.

14. Затраты на производство и продажу, незавершенное производство и готовая продукция


Незавершенное производство оценивается в сумме фактических затрат на производство без учета общехозяйственных расходов.

Общехозяйственные расходы ежемесячно списываются как управленческие расходы в полном размере на результаты финансово-хозяйственной деятельности.

Готовая продукция оценивается при постановке на учет по фактической производственной себестоимости без учета общехозяйственных расходов.

Оценка готовой продукции при выбытии производится по способу средней себестоимости.

В составе коммерческих расходов отражены расходы на продажу. Транспортные расходы в части расходов по доставке товаров до Общества включаются в состав расходов на продажу пропорционально стоимости товара за вычетом их части, приходящейся на остаток нереализованных товаров.



15. Расходы будущих периодов

Расходы, произведенные Обществом в отчетном периоде, но относящиеся к следующим отчетным периодам (расходы по природоохранной деятельности, затраты на приобретение программного обеспечения, затраты на приобретение лицензий на отдельные виды деятельности), отражены как расходы будущих периодов. Расходы будущих периодов погашаются по назначению равномерно в течение периодов, к которым они относятся.

Расходы будущих периодов, подлежащие погашению более чем 12 месяцев после отчетной даты, показываются в бухгалтерском балансе как долгосрочные активы по статье «Прочие внеоборотные активы» (см.п.12). Расходы будущих периодов, подлежащие погашению в течении 12 месяцев, показываются в бухгалтерском балансе по статье «Прочие оборотные активы».

16. Дебиторская задолженность

Задолженность покупателей и заказчиков определена исходя из цен, установленных договорами между Обществом и покупателями (заказчиками) с учетом всех предоставленных Обществом скидок (накидок) и НДС.

Дебиторская задолженность, не погашенная в сроки, установленные договорами, и не обеспеченная соответствующими гарантиями, поручительствами, залогами или иным способом, а также задолженность, сроки погашения которой еще не наступили, но в отношении которой существует высокая вероятность ее непогашения в установленный договором срок, показана за минусом начисленного резерва по сомнительным долгам. Этот резерв представляет собой оценку Обществом той части задолженности, которая, возможно, не будет погашена. Начисленный резерв по сомнительным долгам относится на прочие расходы. При оплате сомнительной задолженности, по которой был создан резерв, соответствующая сумма резерва относится на прочие доходы (восстанавливается).


Нереальная к взысканию задолженность, в том числе задолженность с истекшим сроком исковой давности, списывается с баланса по мере признания ее таковой с последующим учетом за балансом в течение 5 лет.

17. Представление денежных потоков в отчете о движении денежных средств

В отчете о движении денежных средств денежные потоки Общества, которые не могут быть однозначно классифицированы в составе потоков по текущим, инвестиционным или финансовым операциям, отнесены к денежным потокам от текущих операций. К таким денежным потокам относятся суммы направленных на уплату в бюджет и полученных из бюджета возмещений по косвенным налогам.

В отчете о движении денежных средств представляются свернуто:

- операции по краткосрочным кредитам и займам, полученным и погашенным в течение отчетного периода (за исключением начисленных процентов);
- иные денежные потоки, характеризующиеся быстрым оборотом, большими суммами и короткими сроками возврата;
- средства, полученные в качестве финансирования по инвестиционному договору, и направленные на оплату приобретенных работ, услуг, сырья и иных оборотных активов в рамках инвестиционных договоров;
- прочие расчеты, характеризующие не столько деятельность организации, сколько



- деятельность ее контрагентов;
- косвенные налоги

В составе прочих поступлений и выплат учитываются следующие платежи:

- возврат налогов;
- расчеты по претензиям;
- проценты за хранение денежных средств на счетах в банках;
- перечисления в НПФ;
- перечисления в страховые компании по договорам страхования;
- неналоговые платежи;
- расчеты с сотрудниками кроме оплаты труда

Общество выполняет функции заказчика-застройщика по договору на реализацию инвестиционных проектов с ПАО «Газпром». В соответствии с условиями указанного договора, Общество также производит расчеты с контрагентами (поставщиками материально-технических ресурсов, подрядными организациями и т.п.). Соответствующие операции отражаются в отчете о движении денежных средств в разделе «Денежные средства от инвестиционных операций».

18. Уставный и добавочный капитал, резервный фонд

Величина уставного капитала соответствует величине, установленной Уставом Общества.

В соответствии с Уставом Общество формирует резервный фонд в размере 15% от уставного капитала. Размер ежегодных отчислений в резервный фонд устанавливается по решению Общего собрания участников в сумме не менее 5% чистой прибыли.

В составе добавочного капитала учитываются, в том числе, суммы вкладов в имущество, полученные от участника (ПАО «Газпром»), суммы эмиссионного дохода (или сумма превышения вклада участника в уставный капитал ООО над величиной номинальной стоимости его доли), а также прирост стоимости основных средств по результатам их переоценки.

19. Оценочные обязательства


Общество признает в бухгалтерском учете следующие оценочные обязательства:

- по выплате работникам вознаграждения по итогам работы за год;
- по оплате отпусков;
- по выплате единовременного пособия при увольнении на пенсию;

Сумма обязательств по выплате ежегодного вознаграждения по итогам работы за год определяется на основе результатов инвентаризации и принятого в Обществе порядка начисления вознаграждения по итогам работы за год. Оценочное обязательство по выплате ежегодного вознаграждения по итогам работы за год признается в бухгалтерской отчетности на конец отчетного года.

Сумма обязательств по оплате отпусков определяется исходя из количества заработанных, но не использованных всеми сотрудниками дней основного и дополнительного отпусков за все время их работы в организации и среднедневной заработной платы на конец каждого отчетного периода.

Обязательства по выплате единовременного пособия при увольнении на пенсию создаются на дату наступления у сотрудника Общества возраста, дающего право на пенсию, и прекращаются по истечении 6 месяцев с указанной даты. Оценочные



обязательства по оплате отпусков и по выплате единовременного пособия при увольнении на пенсию признаются в бухгалтерской отчетности на конец каждого отчетного периода. Вышеуказанные оценочные обязательства относятся на расходы по обычным видам деятельности.

Оценочные обязательства отражаются по статье «Оценочные обязательства» бухгалтерского баланса.

20. Налогообложение

С 1 января 2012 г. была создана КГН в Группе Газпром, ответственным участником которой является ПАО «Газпром». 20 марта 2012 г. Межрегиональной инспекцией ФНС России по крупнейшим налогоплательщикам № 2 зарегистрирован договор о создании КГН Группы Газпром в составе 56 участников. В декабре 2012 г. Межрегиональной инспекцией ФНС России по крупнейшим налогоплательщикам № 2 зарегистрировано изменение к договору о создании КГН Группы Газпром, в соответствии с которым с 1 января 2013 г. состав участников расширен до 65 участников. В 2013 г. Межрегиональной инспекцией ФНС России по крупнейшим налогоплательщикам № 2 зарегистрировано Дополнительное соглашение № 2 от 26 ноября 2013 г. к договору о создании КГН Группы Газпром, в соответствии с которым состав участников расширен с 1 января 2014 г. до 69 участников. С 1 января 2015 г. в соответствии с Приказом ПАО «Газпром» от 27 октября 2014 г. № 495 из состава участников КГН были исключены четыре организации. В соответствии с Приказом ПАО «Газпром» от 17 ноября 2015 г. № 667 с 1 января 2016 г. состав участников КГН расширен до 67 участников.

Общество является участником консолидированной группы налогоплательщиков (далее – КГН) с 1 января 2012 г.


Общество самостоятельно формирует в бухгалтерском учете информацию о налоге на прибыль в соответствии с ПБУ 18/02. При этом временные и постоянные разницы определяются Обществом исходя из его доходов и расходов, включаемых в консолидированную налоговую базу КГН в соответствии с нормами НК РФ. Определение величины текущего налога на прибыль в бухгалтерском учете осуществляется на основании отраженных в нем показателей условного расхода (условного дохода) по налогу на прибыль, постоянных налоговых активов и обязательств, отложенных налоговых активов и обязательств.

Величина текущего налога на прибыль отражается в отчете о финансовых результатах по строке 2410 «Текущий налог на прибыль».

Суммы отложенного налогового актива и отложенного налогового обязательства отражаются в бухгалтерском балансе развернуто в составе внеоборотных активов по строке 1180 «Отложенные налоговые активы» и долгосрочных обязательств по строке 1420 «Отложенные налоговые обязательства» бухгалтерского баланса соответственно.

Разница между суммой текущего налога на прибыль, исчисленного Обществом исходя из его доходов и расходов включаемых в консолидированную налоговую базу КГН, и суммой денежных средств, причитающейся с Общества по уплате налога по КГН исходя из условий договора о создании КГН, в отчете о финансовых результатах отражается по строке 2465 «Перераспределение налога на прибыль внутри КГН» и учитывается при определении чистой прибыли (убытка) Общества, не участвуя в формировании прибыли (убытка) Общества до налогообложения.

Сумма задолженности Общества (ответственному участнику) по уплате налога на прибыль по КГН исходя из условий договора о создании КГН отражается в бухгалтерском



балансе по строке 1528 «Другие расчеты», а сумма переплаты налога на прибыль по КГН отражается в бухгалтерском балансе по строке 1239 «Прочие дебиторы».

21. Признание доходов

Поступления от продажи товаров, продукции и оказания услуг (выполнения работ) признаются выручкой по мере отгрузки продукции покупателям (или оказания услуг) и предъявления им расчетных документов. Она отражается в отчетности за минусом налога на добавленную стоимость, акцизов и аналогичных обязательных платежей.

Счет 45 «Товары отгруженные» применяется при продаже объектов недвижимости, стоимость которых отражается в составе прочих доходов в момент перехода права собственности покупателю.

В составе прочих доходов Общества признаются:

- доходы от участия в других организациях (в том числе, дивиденды)– по мере объявления;
- доходы от продажи материалов, основных средств и иных активов,
- доходы от принятия к учету активов, выявленных при инвентаризации,
- штрафы, пени неустойки за нарушение условий договоров,
- проценты к получению,
- прочие.

22. Признание расходов

Расходами по обычным видам деятельности признаются расходы, связанные с производством продукции, выполнением работ, оказанием услуг, продажей товаров.

К управленческим расходам относятся общехозяйственные расходы, которые ежемесячно списываются в полной сумме на финансовые результаты отчетного периода.

Прочие расходы, в основном, включают:


- расходы, связанные с продажей материалов, выбытием и прочим списанием основных средств и иных активов;
- убытки прошлых лет, признанные в отчетном году;
- расходы социального характера;
- расходы, связанные с безвозмездной передачей активов;
- услуги кредитных организаций;
- налог на имущество и другие налоги и сборы;
- расходы на содержание объектов непромышленного назначения.

23. Изменения в учетной политике

В учетную политику на 2016 год существенных изменений внесено не было.

24. Существенные ошибки предшествующих отчетных периодов, исправленные в отчетном периоде

В отчетном периоде внесены исправления в отношении следующих существенных ошибок: неправильным применением законодательства Российской Федерации о бухгалтерском учете и главы 25 Налогового кодекса Российской Федерации. Общественное общество с ограниченной ответственностью «Газпром трансгаз Югорск» в 2002 и 2003 годах разницы, между амортизацией основных средств по бухгалтерскому учету и налоговому учету были сформированы «котловым методом» при переходе на




пообъектный учет разниц не было учтено на счетах бухгалтерского учета начальное сальдо по вычитаемым и налогооблагаемым временным разницам. В связи с этим в 2016г. произведены корректировки входящего сальдо по отложенным налоговым активам в сумме 88 320 тыс.руб. и по отложенным налоговым обязательствам в сумме 422 141 тыс.руб.

Отдельные показатели графы «На 31 декабря 2015 года» и «На 31 декабря 2014 года» бухгалтерского баланса, и отчета об изменениях капитала за 2015 г. и на 31.12.2015 и 31.12.2014 сформированы с учетом корректировки:

Корректировки показателей 2014 и 2015 гг. в годовой бухгалтерской отчетности за 2016 г.

Код строки	Наименование строки	Сумма до корректировки	Номер корректировки	Корректировка	Сумма с учетом корректировки
тыс.руб.					
Корректировки показателей 2014 года					
1180	Отложенные налоговые активы	1 274 679	1	86 172	1 360 851
1100	Итого по разделу I	86 322 580	1	86 172	86 408 752
1600	БАЛАНС	145 539 012	1	86 172	145 625 184
1370	Нераспределенная прибыль (непокрытый убыток)	4 330 282	1	(334 282)	3 996 000
1300	Итого по разделу III	99 808 503	1	(334 282)	99 474 221
1420	Отложенные налоговые обязательства	1 100 461	1	420 454	1 520 915
1400	Итого по разделу IV	3 723 273	1	420 454	4 143 727
1700	БАЛАНС	145 539 012	1	86 172	145 625 184
Корректировки показателей 2015 года					
1180	Отложенные налоговые активы	1 592 675	1	88 320	1 680 995
1100	Итого по разделу I	84 327 668	1	88 320	84 415 988
1600	БАЛАНС	164 081 374	1	88 320	164 169 694
1370	Нераспределенная прибыль (непокрытый убыток)	2 423 618	1	(333 821)	2 089 797
1300	Итого по разделу III	97 750 440	1	(333 821)	97 416 619
1420	Отложенные налоговые обязательства	1 166 435	1	422 141	1 588 576



ООО «Газпром трансгаз Югорск»

Пояснения к бухгалтерскому балансу и отчету о финансовых результатах в бухгалтерской отчетности за 2016 год.

1400	Итого по разделу IV	2 701 160	1	422 141	3 123 301
1700	БАЛАНС	164 081 374	1	88 320	164 169 694

В Отчете об изменениях капитала за 2016 год аналогичным образом скорректированы данные на 31 декабря 2014г. и за 2015г.



III. Раскрытие существенных показателей

Показатели на 31 декабря 2015 г., на 31 декабря 2014г., а также за 2015 г. приведены с учетом корректировок, раскрытых в разделе II в пункте 24 «Существенные ошибки предшествующих отчетных периодов, исправленные в отчетном периоде».

25. Информация по сегментам

Общество не раскрывает информацию по сегментам, поскольку не является эмитентом публично размещенных ценных бумаг.

26. Нематериальные активы и результаты исследований и разработок

Информация по разделу Нематериальные активы и результаты исследований и разработок дополняется таблицами 1.1 «Наличие и движение нематериальных активов», 1.2 «Первоначальная стоимость нематериальных активов, созданных самой организацией», 1.3 «Нематериальные активы с полностью погашенной стоимостью», 1.4 «Наличие и движение результатов НИОКР», 1.5 «Незаконченные и неоформленные НИОКР и незаконченные операции по приобретению нематериальных активов».

В отчетном году сроки полезного использования и способ начисления амортизации нематериальных активов не изменялись по сравнению с предыдущим отчетным периодом. В составе нематериальных активов числятся объекты с полностью погашенной стоимостью. Указанные объекты не списаны с бухгалтерского учета, поскольку Общество продолжает использовать их в своей деятельности.

27. Основные средства

Информация по разделу Основные средства дополняется таблицами 2.1 «Наличие и движение основных средств», 2.3 «Изменение стоимости основных средств в результате достройки, дооборудования, реконструкции и частичной ликвидации», 2.4 «Иное использование объектов основных средств» пояснений к бухгалтерскому балансу и отчету о финансовых результатах.

Основные средства, полученные в аренду.


Общество получило (в основном от ПАО «Газпром») в пользование по договору аренды ранее не арендованные основные средства стоимостью:

- в 2016 г. 6 412 044 тыс. руб.
- в 2015 г. 15 406 577 тыс. руб.
- в 2014 г. 2 683 394 тыс. руб.

Возвращено Обществом арендодателю арендованных основных средств (без намерения повторной аренды) по стоимости, указанной в договоре аренды, на сумму:

- в 2016 г. 179 120 тыс. руб.
- в 2015 г. 894 094 тыс. руб.
- в 2014 г. 620 707 тыс. руб.

Общество не получало в лизинг основные средства в 2014-2016гг. В 2015г. был осуществлен досрочный выкуп всего лизингового имущества.



За имущество, полученное по договорам лизинга, Обществом было выплачено лизинговых платежей:

в 2016 году 0 тыс. руб.
в 2015 году 1 230 819 тыс. руб.
в 2014 году 1 722 708 тыс. руб.

В составе показателя строки 5283 «Полученные в аренду основные средства, числящиеся за балансом» таблицы 2.4 «Иное использование объектов основных средств» пояснений к бухгалтерскому балансу и отчету о финансовых результатах отражены земельные участки, находящиеся в аренде Общества, в том числе земельные участки, находящиеся в бессрочном пользовании, кадастровая стоимость которых составила:

на 31 декабря 2016г. 6 374 846 тыс.руб.
на 31 декабря 2015г. 6 717 622 тыс.руб.
на 31 декабря 2014г. 6 835 842 тыс.руб.

Основные средства, переданные в аренду.

Основные средства, переданные в аренду, переведенные на консервацию, находящиеся в процессе государственной регистрации, отражены в таблице 2.4 «Иное использование объектов основных средств» к бухгалтерскому балансу и отчету о финансовых результатах по остаточной стоимости.

Общество передало в пользование (в основном дочерним обществам) по договору аренды основные средства, остаточная стоимость которых в оценке на дату передачи составила:

в 2016 г. 15 033 тыс. руб.
в 2015 г. 12 023 тыс. руб.
в 2014 г. 8 723 тыс. руб.

Переоценка основных средств

Переоценка основных средств по состоянию на 31 декабря 2016 г. не проводилась в связи с незначительным изменением текущей (восстановительной) стоимости по сравнению с указанной стоимостью, определенной на дату последней переоценки.

Объекты государственной социальной сферы

Стоимость объектов социальной сферы государственной составляет:


на 31 декабря 2016 г. 240 363 тыс. руб.
на 31 декабря 2015 г. 256 287 тыс. руб.
на 31 декабря 2014 г. 274 858 тыс. руб.

Обществом производилась передача объектов социальной сферы государственной муниципальным органам. Остаточная стоимость переданных объектов составила:

в 2016 г. 0 тыс. руб.
в 2015 г. 3 337 тыс. руб.
в 2014 г. 25 505 тыс. руб.

Остаточная стоимость ликвидированных (выбывших) по согласованию с муниципальными органами объектов составила:

в 2016 г. 15 924 тыс. руб.
в 2015 г. 4 803 тыс. руб.



в 2014 г. 2 330 тыс. руб.

Остаточная стоимость переданных и ликвидированных объектов относится на уменьшение фонда социальной сферы государственной, отражаемого по строке 1380 «Фонд социальной сферы государственной» бухгалтерского баланса. В 2017 году указанная работа будет продолжена.

Общество ведет работу по оформлению прав на недвижимое имущество, полученное в порядке правопреемства от ДП при реорганизации. В соответствии со статьей 4 Федерального закона от 21 июля 1997 г. № 122-ФЗ «О государственной регистрации прав на недвижимое имущество и сделок с ним» недвижимое имущество, переданное в оплату уставного капитала Общества, подлежит государственной регистрации в органах Министерства юстиции Российской Федерации.

28. Незавершенные капитальные вложения

Информация, дополнительно представленная к таблице 2.2 «Незавершенные капитальные вложения» пояснений к бухгалтерскому балансу и отчету о финансовых результатах.

В строке 1154 «Незавершенные капитальные вложения» бухгалтерского баланса отражены:

Показатель	тыс. руб.		
	на 31.12.2016 г.	на 31.12.2015 г.	на 31.12.2014 г.
Незавершенное строительство	4 306 008	4 659 028	4 758 630
Незавершенные операции по капитальным вложениям в основные средства	-	-	-
Объекты не требующие монтажа, находящиеся на складе и предназначенные для капитального строительства	740 386	776 621	955 565
Оборудование к установке	484 557	675 174	1 299 326
Итого	5 530 951	6 110 823	7 013 521

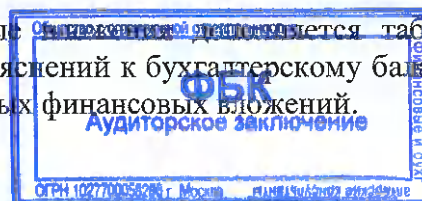
По заключенным с ПАО «Газпром» договорам на реализацию инвестиционных проектов по строительству и сдаче в эксплуатацию объектов производственных основных средств Общество выполняет функции заказчика-застройщика. В связи с этим показатель «Незавершенные капитальные вложения» бухгалтерского баланса включает величину произведенных капитальных вложений, сооружаемые в рамках указанных договоров объекты, еще не сданные инвестору, в сумме:

- на 31 декабря 2016 г. 1 710 027 тыс. руб.
- на 31 декабря 2015 г. 2 314 213 тыс. руб.
- на 31 декабря 2014 г. 3 369 010 тыс. руб.

Общество не имеет право продавать, передавать в залог или иным способом распоряжаться этими объектами. Собственником объектов, построенных в рамках договоров на реализацию инвестиционных проектов, является ПАО «Газпром».

29. Долгосрочные финансовые вложения

Информация по разделу Долгосрочные финансовые вложения представлена таблицей 3.1 «Наличие и движение финансовых вложений» пояснений к бухгалтерскому балансу и отчету о финансовых результатах в части долгосрочных финансовых вложений.



Информация о финансовых вложениях в дочерние и зависимые общества приведена в Пояснении 41.

Данные по статье «Инвестиции в дочерние общества» (строка 1171) бухгалтерского баланса приведены за минусом резерва под обесценение, который составляет 10 тыс.руб., 0 тыс.руб., 0 тыс.руб. по состоянию на 31 декабря 2016г., 2015 и 2014 гг. соответственно.

Стоимость финансовых вложений, в отношении которых Общество сохраняет за собой контроль, составляет:

на 31 декабря 2016 г. 10 тыс. руб.

на 31 декабря 2015 г. 10 тыс. руб.

на 31 декабря 2014 г. 10 тыс. руб.

30. Материалы и товары для перепродажи

Информация по разделу Материалы и товары для перепродажи дополняется таблицей 4.1 «Наличие и движение запасов» пояснений к бухгалтерскому балансу и отчету о финансовых результатах.

Учитывая, что текущая рыночная стоимость производимой Обществом продукции (работ, услуг) соответствует или превышает ее фактическую себестоимость, а также принимая во внимание изменение цены или фактической себестоимости, непосредственно связанные с событиями после отчетной даты, подтверждающими существовавшие на отчетную дату условия ведения хозяйственной деятельности, резерв под снижение стоимости материально-производственных запасов, используемых при производстве указанной продукции (выполнении работ, оказании услуг) не создавался.

Информация, представлена в дополнение к таблице 4.2 «Запасы в залоге» пояснений к бухгалтерскому балансу и отчету о финансовых результатах.

Стоимость материально-производственных запасов, принятых на ответственное хранение (газ, принятый для транспортировки, аварийный запас трубы, ГСМ), отраженных за балансом в оценке, предусмотренной в договорах, составили:

на 31 декабря 2016 г. 9 013 764 тыс. руб.


на 31 декабря 2015 г. 9 086 463 тыс. руб.

на 31 декабря 2014 г. 8 474 298 тыс. руб.

31. Расходы будущих периодов

В составе расходов будущих периодов в бухгалтерском балансе отражены следующие расходы, произведенные в соответствующем отчетном периоде, но относящиеся к последующим отчетным периодам.

Наименование вида расходов	на 31.12.2016 г.		на 31.12.2015 г.		на 31.12.2014 г.	
	Долгосрочная часть	Краткосрочная часть	Долгосрочная часть	Краткосрочная часть	Долгосрочная часть	Краткосрочная часть
Затраты на приобретение программного обеспечения	98 353	111 669	199 059	109 383	14 615	37 813
Расходы по природоохранной деятельности	9 074	4 481	13 555	4 945	13 096	4 109
Затраты на приобретение	827	74	901	109	1 057	7



лицензий отдельные деятельности	на виды						
Прочие		1 315	1 413	1 564	846	255	2 234
ИТОГО		109 569	117 637	215 079	115 283	29 023	44 343

32. Налог на добавленную стоимость по приобретенным материальным ценностям

В связи с выполнением функции заказчика-застройщика по заключенным с ПАО «Газпром» договорам на реализацию инвестиционных проектов в составе показателя «Налог на добавленную стоимость по приобретенным материальным ценностям» бухгалтерского баланса, в том числе, отражены суммы налога, предъявленные Обществу подрядными и другими организациями при проведении ими капитального строительства, сборки (монтажа) основных средств и других работ по указанным инвестиционным проектам, в сумме:

на 31 декабря 2016 г. 238 910 тыс. руб.

на 31 декабря 2015 г. 313 644 тыс. руб.

на 31 декабря 2014 г. 405 545 тыс. руб.

Указанная величина не будет приниматься Обществом в уменьшение налога на добавленную стоимость, подлежащего уплате, а подлежит передаче инвестору ПАО «Газпром» после ввода объекта в эксплуатацию.

Из приведенных выше сумм налога на добавленную стоимость относятся к объектам, строительство которых и сдачу инвестору предполагается завершить более чем через 12 месяцев после отчетной даты:

на 31 декабря 2016 г. 99 227 тыс. руб.

на 31 декабря 2015 г. 92 636 тыс. руб.

на 31 декабря 2014 г. 219 329 тыс. руб.

Указанные суммы отражены в бухгалтерском балансе по строке 1190 «Прочие внеоборотные активы».

При осуществлении собственного строительства суммы налога, предъявленные Обществу по товарам (работам, услугам), приобретенным для выполнения строительно-монтажных работ, а также суммы налога, предъявленные Обществу при приобретении объектов основных средств и объектов незавершенного капитального строительства, составляют:

на 31 декабря 2016 г. 10 832 тыс. руб.

на 31 декабря 2015 г. 11 402 тыс. руб.

на 31 декабря 2014 г. 15 021 тыс. руб.

Из них относятся к объектам, строительство которых предполагается завершить более чем через 12 месяцев после отчетной даты:

на 31 декабря 2016 г. 10 832 тыс. руб.


на 31 декабря 2015 г. 11 025 тыс. руб.

на 31 декабря 2014 г. 11 403 тыс. руб.

Указанные суммы отражены в бухгалтерском балансе по строке 1190 «Прочие внеоборотные активы».

В бухгалтерском балансе по строке 1220 «Налог на добавленную стоимость по приобретенным ценностям» отражены суммы налога в размере:

на 31 декабря 2016 г. 139 853 тыс. руб.



51

на 31 декабря 2015 г. 223 707 тыс. руб.
на 31 декабря 2014 г. 199 712 тыс. руб.

НДС по переданным объектам, строительство которых в рамках инвестиционных договоров завершено, составляет:

на 31 декабря 2016 г. 132 697 тыс. руб.
на 31 декабря 2015 г. 177 671 тыс. руб.
на 31 декабря 2014 г. 194 483 тыс. руб.

33. Дебиторская задолженность

Информация по разделу Дебиторская задолженность дополняется таблицей 5.1 «Наличие и движение дебиторской задолженности» и 5.2 «Просроченная дебиторская задолженность» бухгалтерского баланса и отчета о финансовых результатах.

В таблице 5.1 «Наличие и движение дебиторской задолженности», представляемой в составе пояснений к бухгалтерскому балансу и отчету о финансовых результатах, данные раскрываются без исключения дебиторской задолженности, поступившей и погашенной (списанной) в одном отчетном периоде.

По строке 1232 «Дебиторская задолженность покупателей и заказчиков, платежи по которой ожидаются более чем через 12 месяцев после отчетной даты» бухгалтерского баланса, в основном, отражена задолженность по договорам с пересмотренными сроками погашения задолженности.

В составе показателя «Авансы выданные» (строки 1233 и 1238 бухгалтерского баланса) отражена сумма денежных средств по предстоящим расчетам за товары, работы, услуги, уплаченных другим организациям и физическим лицам в соответствии с условиями договоров. Авансы и/или предварительная оплата, осуществленные в форме передачи иных (отличных от денежных средств) активов, отражены в строках 1234 и 1239 «Прочие дебиторы» бухгалтерского баланса по состоянию на 31 декабря 2016 года отсутствуют.


Общество не пользуется правом вычета НДС по авансам выданным, установленным пунктом 12 статьи 171 НК РФ. Сумма НДС по авансам, не принятая к вычету, отражаемая в строках 1233 и 1238, составляет:

на 31 декабря 2016г. 28 710 тыс.руб.
на 31 декабря 2015г. 37 831 тыс.руб.
на 31 декабря 2014г. 31 831 тыс.руб.

В составе прочей дебиторской задолженности учитываются беспроцентные займы, предоставленные ПАО «Газпром». Такие вложения осуществляются Обществом в целях улучшения финансовых результатов деятельности и ускорения расчетов с контрагентами соответственно.

В составе прочей дебиторской задолженности по строкам 1234 и 1239 бухгалтерского баланса отражены:

Вид задолженности	тыс. руб.		
	на 31.12.2016 г.	на 31.12.2015 г.	на 31.12.2014 г.
Расчеты с ответственным участником консолидированной группы налогоплательщиков	-	1 294 446	-



Расчеты по имущественному и личному страхованию	158 556	387 641	379 934
Расчеты по строительству объектов в порядке долевого участия с внешними организациям	204 000	204 000	204 000
Расчеты с персоналом по оплате труда	454	170 034	171 304
Переплата по налогу на прибыль	0	3	3
Переплата по налогам и сборам, по социальному страхованию и обеспечению (кроме налога на прибыль)	97 854	60 965	40 167
Расчеты с персоналом по прочим операциям	16 986	21 584	34 652
Расчеты по договорам комиссии	40 224	3 199	25 026
Расчеты с подотчетными лицами	11 531	10 526	11 976
Расчеты по претензиям	42 881	13 121	2 758
Расчеты по отдельным операциям с имуществом и обязательствами	770 154	186 186	5 696
Расчеты с прочими дебиторами и кредиторами	13 476	23 804	20 126
ИТОГО	1 356 116	2 375 509	895 642

34. Капитал и резервы

Уставный капитал

В течение 2014, 2015 и 2016гг. величина уставного капитала не изменялась и по состоянию на 31 декабря 2016г. составила 24 771 860 тыс.руб.

По состоянию на 31 декабря 2016 г. уставный капитал Общества полностью оплачен.

Добавочный капитал

В состав добавочного капитала по строке 1350 бухгалтерского баланса Общество включает:

Наименование капитала	на 31.12.16 г.	на 31.12.15 г.	на 31.12.14 г.
Вклад участника в имущество Общества	1 615 000	1 615 000	1 615 000

По строке 1340 «Переоценка внеоборотных активов» бухгалтерского баланса отражается сумма дооценки в результате проведенной переоценки внеоборотных активов.



Резервный капитал

Уставом Общества предусмотрено создание резервного фонда в размере 15 % от величины уставного капитала Общества. Согласно Решению участника по итогам работы Общества за 2015 год чистая прибыль Общества в размере 101 754 тыс. руб. была направлена на формирование резервного фонда. По состоянию на 31 декабря 2016 г. величина резервного фонда составила 6,30 % от величины уставного капитала.

Согласно Решению единственного участника по итогам работы Общества за истекший год был начислен доход, подлежащий выплате участнику:

за 2015 г. 2 300 000 тыс. руб.

за 2014 г. 4 110 000 тыс. руб.

за 2013 г. 1 100 000 тыс. руб.

35. Долгосрочные обязательства

В составе статьи «Прочие обязательства» строки 1450 бухгалтерского баланса отражена величина средств финансирования, полученного в рамках заключенных с ПАО «Газпром» договоров на реализацию инвестиционных проектов, строительство объектов по которым, согласно условиям договоров, подлежит завершению по истечении более чем 12 месяцев после отчетной даты:

на 31 декабря 2016 г. 1 754 327 тыс. руб.

на 31 декабря 2015 г. 1 534 725 тыс. руб.

на 31 декабря 2014 г. 2 622 812 тыс. руб.

36. Информация, связанная с полученными обеспечениями

Информация, представленная в дополнение к таблице 8 «Обеспечения обязательств» пояснений к бухгалтерскому балансу и отчету о финансовых результатах.

тыс.руб.

Организация-поручитель	Виды гарантий, по которым получены поручительства	Стоимость обеспечений, по которым они отражены в бухгалтерской отчетности		
		на 31.12.2016 г.	на 31.12.2015 г.	на 31.12.2014 г.
ОАО АКБ «БАНК МОСКВЫ»	под договорные обязательства	-	-	1 028 376
АКБ «Фора-Банк»	под договорные обязательства	-	-	142 590
АО «Газпромбанк»	под договорные обязательства	11 481	29 184	55 596
ПАО «Сбербанк России»	под договорные обязательства	38 005	19 356	28 597
Прочие	под договорные обязательства	5 727	14 455	30 478
Итого		55 213	62 955	1 285 637




37. Налогообложение

Налог на прибыль

Для целей исчисления налога на прибыль доходы признаются в том отчетном (налоговом) периоде, в котором они имели место, независимо от фактического поступления денежных средств, иного имущества (работ, услуг) и (или) имущественных прав (метод начисления).

Для целей бухгалтерского учета изменения в бухгалтерской отчетности в части налоговых расчетов, относящиеся как к отчетному году, так и к предшествовавшим периодам, производятся в отчетности, составляемой за отчетный период, в котором были обнаружены искажения ее данных.

В связи с этим доходы и расходы прошлых лет, выявленные в отчетном году, отражаются в составе статей «Прочие доходы» и «Прочие расходы» Отчета о финансовых результатах отчетного года, а также в составе других статей указанного отчета следующим образом:



55

Отдельные показатели Отчета о финансовых результатах

тыс. руб.

№ строки форм ыт. № 2	Наименование статьи/показателя	За 2016 год			За 2015 год		
		данные текущего года	данные прошлых лет	итого в отчете о финансовых результатах	данные текущего года	данные прошлых лет	итого в отчете о финансовых результатах
2300	Прибыль (убыток) до налогообложения	(1 077 888)	-	(1 077 888)	4 077 277	-	4 077 277
	Условный расход (условный доход) по налогу на прибыль	(215 578)	-	(215 578)	815 455	-	815 455
2450	Изменение отложенных налоговых активов	278 996	-	278 996	318 038	-	318 038
2430	Изменение отложенных налоговых обязательств	16 928	-	16 928	(68 190)	-	(68 190)
2410	Текущий налог на прибыль	(1 591 511)	X	(1 591 511)	(2 513 861)	X	(2 513 861)
2411	Налог на прибыль прошлых лет	X	-	-	X	-	-
2460	Прочее	9 788	-	9 788	2 167	-	2 167
2465	Перераспределение налога на прибыль внутри КГН	37 750	X	37 750	219 646	X	219 646
2400	Чистая прибыль (убыток)	(2 325 937)	-	(2 325 937)	2 035 077	-	2 035 077
2421	Постоянные налоговые обязательства (активы)	1 511 165	-	1 511 165	1 448 558	-	1 448 558

Таблица 1




№ п/п	№ строк и форм ы № 2	Наименование статьи/показателя	За 2016 год (графа 5 таблицы 1)	За 2015 год (графа 8 таблицы 1)
1	2	3	4	5
11.1		• Разница в амортизации ОС	(35 860)	290 125
11.2		• НИОКР	(49 087)	50 424
11.3		• Расходы на лицензии	305	403
11.4		• Прочие налогооблагаемые разницы	0	0
12		Налогооблагаемая база по налогу на прибыль (стр.1+ стр.5- стр.7+ стр.9- стр.11)	7 957 555	12 569 303
13		Налог на прибыль (стр.2+ стр.3+ стр.8- стр.10), в т.ч.	1 591 511	2 513 861
13.1	2410	• Текущий налог на прибыль	1 591 511	815 455
13.2	2411	• Налог на прибыль прошлых лет	-	-
14	2460	Прочее	(9 788)	(2 167)
15	2465	Перераспределение налога на прибыль внутри КГН	37 750	219 646
16	2400	Чистая прибыль (убыток) отчетного периода (стр.1- стр.13- стр.14+ стр.8- стр.10)	(2 325 937)	2 035 077

Сумма начисления/уменьшения (погашения) вычитаемых временных разниц (стр.9 Таблицы 2), повлекшая за собой начисление/уменьшение (погашение) соответствующих отложенных налоговых активов (стр.8 Таблицы 2), а также сумма начисления/уменьшения (погашения) налогооблагаемых временных разниц (стр.11 Таблицы 2), повлекшая за собой начисление/уменьшение (погашение) соответствующих отложенных налоговых обязательств (стр.10 Таблицы 2) в 2016 и 2015 годах, представлены в Таблице 3 и Таблице 4.

Таблица 3

тыс. руб.

№ п/п	№ строки Таблицы 2	Наименование показателя	За 2016 год		
			начислено	погашено	отражено в графе 4 таблицы 2
1	2	3	4	5	6
1	8	Изменение отложенных налоговых активов	2 274 923	1 995 927	278 996
2	9	Временные вычитаемые разницы, в т.ч.:	11 374 612	9 979 633	1 394 979
2.1	9.1	• Разница в амортизации ОС	0	25 340	(25 340)
2.2	9.2	• От реализации амортизированного имущества	3 668	2 582	1 086
2.3	9.3	• Расходы, перенесенные в целях налогообложения на будущее	2 881 780	1 918 159	963 621
2.4	9.4	• Разницы в резервах по бухгалтерскому и налоговому учету	8 174 730	7 719 209	455 521
2.5	9.5	• Прочие вычитаемые разницы	314 434	314 343	91
3	10	Изменение отложенных налоговых обязательств	95 005	111 933	(16 928)
4	11	Временные налогооблагаемые разницы, в т.ч.:	475 027	559 669	(84 642)
4.1	11.1	• Разницы в амортизации	438 640	474 500	(35 860)
4.2	11.2	• НИОКР	36 040	85 127	(49 087)



№ п/п	№ строки Таблицы 2	Наименование показателя	За 2016 год		
			начислено	погашено	отражено в графе 4 таблицы 2
1	2	3	4	5	6
4.3	11.3	• Расходы на лицензии	347	42	305
4.4	11.4	• Прочие налогооблагаемые разницы	-	-	-

Таблица 4

тыс. руб.

№ п/п	№ строки Таблицы 2	Наименование показателя	За 2015 год		
			начислено	погашено	отражено в графе 4 таблицы 2
1	2	3	4	5	6
1	8	Изменение отложенных налоговых активов	2 090 339	1 772 301	318 038
2	9	Временные вычитаемые разницы, в т.ч.:	10 451 694	8 861 503	1 590 191
2.1	9.1	• Разница в амортизации ОС	39 574	89 948	(50 374)
2.2	9.2	• От реализации амортизированного имущества	13 846	1 129	12 717
2.3	9.3	• Расходы, перенесенные в целях налогообложения на будущее	2 756 720	1 582 752	1 173 968
2.4	9.4	• Разницы в резервах по бухгалтерскому и налоговому учету	7 579 959	7 130 538	449 421
2.5	9.5	• Прочие вычитаемые разницы	61 595	57 136	4 459
3	10	Изменение отложенных налоговых обязательств	165 502	97 312	68 190
4	11	Временные налогооблагаемые разницы, в т.ч.:	827 512	486 560	340 952
4.1	11.1	• Разницы в амортизации ОС	714 280	424 155	290 125
4.2	11.2	• НИОКР	112 829	62 405	50 424
4.3	11.3	• Расходы на лицензии	403	-	403
4.4	11.4	• Прочие налогооблагаемые разницы	-	-	-

38. Кредиторская задолженность

Информация по разделу дополняется табличными формами 5.3 «Наличие и движение кредиторской задолженности» и 5.4 «Просроченная кредиторская задолженность» пояснений к бухгалтерскому балансу и отчету о финансовых результатах.


В табличной форме 5.3 «Наличие и движение кредиторской задолженности», представляемой в табличной форме пояснений к бухгалтерскому балансу и отчету о финансовых результатах данные раскрываются без исключения кредиторской задолженности, поступившей и погашенной (списанной) в одном отчетном периоде.

По строке 1528 «Другие кредиторы» бухгалтерского баланса, в том числе, отражена задолженность по расчетам с ответственным участником (с участниками) КГН по налогу на прибыль в сумме:

на 31 декабря 2016 г. 723 910 тыс. руб.

на 31 декабря 2015 г. 0 тыс. руб.

на 31 декабря 2014 г. 73 429 тыс. руб.



По строке 1528 «Другие кредиторы» бухгалтерского баланса, в том числе, отражена величина средств финансирования, полученных в рамках заключенных с ПАО «Газпром» договоров на реализацию инвестиционных проектов, строительство объектов по которым, согласно условиям договоров, подлежит завершению в течение 12 месяцев после отчетной даты:

- на 31 декабря 2016 г. 39 694 тыс. руб.
- на 31 декабря 2015 г. 1 028 039 тыс. руб.
- на 31 декабря 2014 г. 1 018 709 тыс. руб.

По строке 1527 «Авансы полученные» бухгалтерского баланса отражены авансы полученные:

- на 31 декабря 2016 г. 78 928 тыс. руб.
- на 31 декабря 2015 г. 2 308 тыс. руб.
- на 31 декабря 2014 г. 18 399 тыс. руб.


Авансы приведены за минусом налога на добавленную стоимость, который составляет:

- на 31 декабря 2016 г. 14 130 тыс. руб.
- на 31 декабря 2015 г. 346 тыс. руб.
- на 31 декабря 2014 г. 2 700 тыс. руб.

39. Расходы по обычным видам деятельности

Информация, дополнительно представленная к таблице 6 «Затраты на производство» пояснений к бухгалтерскому балансу и отчету о финансовых результатах.

Вид расхода по обычным видам деятельности	тыс.руб.	
	2016 г.	2015 г.
Иные коммерческие расходы	-	-
ИТОГО по строке 2210 «Коммерческие расходы» отчета о финансовых результатах	-	-
Расходы на оплату труда управленческому персоналу, в том числе членам органов управления Общества	9 390 472	9 014 628
Страхование	2 772 559	2 617 180
Лизинг	-	81 606
Страховые взносы на зарплату	2 173 438	2 167 100
Налоги, сборы и прочие обязат.платежи	1 119 865	1 185 090
Амортизация основных средств и НА	518 534	631 877
Сырье и материалы	555 088	620 663
Услуги по техническому обслуживанию и ремонту	316 623	318 886
Услуги по програм.обеспечению и сопровождению	596 923	274 343
Капитальный ремонт основных средств	268 813	568 333
Услуги стороннего транспорта	252 200	388 003
Энергия	145 873	131 544



Расходы по аренде	74 249	73 660
Командировочные расходы	73 095	71 954
Расходы по производственному обучению сотрудников Общества	46 733	50 842
Иные управленческие расходы	379 644	544 423
ИТОГО по строке 2220 «Управленческие расходы» отчета о финансовых результатах	18 684 109	18 740 132

Доля управленческих расходов в расходах по обычным видам деятельности составляет:


в 2016 г. 7,22 %

в 2015 г. 7,00 %

40. Прочие доходы и расходы

тыс. руб.

Наименование видов прочих доходов и расходов	2016 г.		2015 г.	
	Доходы	Расходы	Доходы	Расходы
Продажа материалов	191 937	178 028	209 450	195 604
Продажа основных средств	215 096	172 255	63 206	28 903
Продажа ценных бумаг и других финансовых вложений	40 189	41 218	-	-
Продажа иных активов	12 233	10	6 043	1 626
Продажа дебиторской задолженности	3 758	3 758	-	-
Изменение резерва по сомнительным долгам, всего	29 565	25 610	37 786	33 043
В том числе сумма восстановленного резерва по сомнительным долгам (при оплате задолженности)	29 565	X	37 760	X
Налоги (прочие неналоговые платежи)	X	17 500	X	17 592
Начисление (сторно) оценочных обязательств	-	28 833	-	-
Курсовые разницы по прочему имуществу и обязательствам	1 244	21 477	-	-
Расходы социального характера	X	1 970 445	X	1 859 557
Доходы от принятия к учету активов, выявленных при инвентаризации	159 469	X	4 554	X
Расходы по договорам с отделами рабочего снабжения	X	246 577	X	246 599
Штрафы, пени, неустойки за нарушение условий договора	79 285	123	43 758	-
Все виды страхования, кроме	X	164 139		



61


Наименование видов прочих доходов и расходов	2016 г.		2015 г.	
	Доходы	Расходы	Доходы	Расходы
страхования имущества				
Благотворительная деятельность	X	45 837	X	20 788
Расходы, связанные с безвозмездной передачей активов	X	183 497	X	251 724
Оприходование возвратных материалов от ремонта, реконструкции, ликвидации	200 893	X	143 211	X
Прочие, в том числе чрезвычайные доходы и расходы)	93 044	387 113	117 354	463 998
Итого прочие доходы/расходы	1 026 713	3 486 420	625 362	3 287 221

Доходы и расходы, связанные с начислением резерва по сомнительным долгам за 2016 и 2015 гг. соответственно, представлены в отчетности Общества свернуто, за исключением суммы восстановленного в течение отчетного года резерва по исполненным должниками обязательствам по задолженности, под которую ранее был создан резерв, а так же неиспользованных сумм резерва по сомнительным долгам, созданных в предыдущем отчетном периоде.

В таблице к виду «Прочие» отнесены в том числе расходы/доходы, возникающие как последствия чрезвычайных обстоятельств хозяйственной деятельности (стихийного бедствия, пожара, аварии, национализации имущества и т.п.). В 2016 году произошло 4 случая аварий и инцидентов на магистральных газопроводах, 1 случай поломки двигателя ПАЭС, 21 дорожно-транспортное происшествие и 4 случая прочего повреждения имущества, последствия которых привели к возникновению у Общества прочих доходов и расходов в размере 32 028 тыс. руб. и 51 389 тыс. руб. соответственно.

Общая сумма указанных доходов и расходов в 2016 и 2015 гг. характеризуется следующими показателями:

		тыс. руб.	
	Показатель	2016 г.	2015 г.
1	Общая сумма ущерба от чрезвычайных обстоятельств	(22 631)	(30 314)
2	Расходы на ликвидацию последствий чрезвычайных обстоятельств	(28 758)	(47 681)
3	Страховое возмещение полученное	31 588	72 487
	Доходы от оприходования материалов, оставшихся от пришедших в негодность в результате аварии основных средств (годных остатков)	440	-
4	Прибыль/Убыток от чрезвычайных обстоятельств	(19 361)	(5 508)



41. Дочерние и зависимые общества

Общество не составляет сводную бухгалтерскую отчетность, поскольку головная организация ПАО «Газпром», которой принадлежит 100% уставного капитала Общества, не требует ее составления.



Таблица 1 Крупнейшие дочерние общества ООО «Газпром трансгаз Югорск»

№ п/п	Наименование и организационно-правовая форма	Доля участия на 31.12.2016 г., %	Доля участия на 31.12.2015 г., %	Место нахождения	Основной вид деятельности	Чистые активы на 31.12.2016 г., тыс. руб.	Чистая прибыль (убыток) за 2016 год, тыс. руб.	Доходы от участия за 2015 год, тыс. руб.
1	ООО «Югорскремстройгаз»	99	99	г.Югорск	строительство	(1 522 932)	(991 086)	-
2	ООО «Аэропорт Советский»	86,30	86,30	г.Советский	обеспечение авиaperевозок	175 620	(2 948)	114
3	ООО «Курортный комплекс «Надежда»	85	85	г.Геленджик	организация отдыха	164 046	28 733	2 052
4	ООО «Молния Ямал»	80	80	п.Небуг	организация отдыха	439 106	73 070	2 868
5	ООО «Ютрагаздобыча»	80	80	г.Югорск	освоение месторождений	10	-	-
6	АО «Аэропорт Белоярский»	53,41	53,41	Г.Белоярский	обеспечение авиaperевозок	218 739	13 599	-

В течение 2016 года произошли следующие изменения долей участия в дочерних обществах:

- доля участия в ООО «Газпром питание» в результате продажи уменьшилась на 99,96%. Убыток от данной операции составил 1 029 тыс. руб.



42. Информация о связанных сторонах**Операции с организациями Группы Газпром**

Общество контролируется публичным акционерным обществом «Газпром» и входит в Группу Газпром, состоящую из ПАО «Газпром» и его дочерних обществ.

В отчетном году Общество осуществляло операции по продаже продукции, товаров, выполнению работ, оказанию услуг следующим организациям Группы Газпром:


тыс. руб.

Наименование и организационно-правовая форма связанной стороны	Характер операций	Выручка от продаж (без НДС)	
		2016 г.	2015 г.
ПАО «Газпром»	Услуги по транспортированию газа, заказчика-застройщика, по предоставлению имущества в аренду, оказание прочих услуг	257 736 593	271 947 117
ООО «Газпром ПХГ», дочернее общество ПАО «Газпром»	Услуги по предоставлению имущества в аренду, оказание прочих услуг	261 692	148 887
АО «Газпром центрэнергогаз», дочернее общество ПАО «Газпром»	Услуги по предоставлению имущества в аренду, продажа материалов, другой продукции, товаров, оказание прочих услуг	244 688	247 918
ООО «Газпром энерго», дочернее общество ПАО «Газпром»	Услуги по предоставлению имущества в аренду, оказание прочих услуг	64 588	84 887
АО «Газпром газораспределение», дочернее общество ПАО «Газпром»	Оказание прочих услуг, продажа материалов	36 110	15 430
АО «Газпром СтройТЭК Салават», дочернее общество ПАО «Газпром»	Услуги по предоставлению имущества в аренду, оказание прочих услуг	21 774	29 341
ООО «Газпром центрремонт», дочернее общество ПАО «Газпром»	Услуги по предоставлению имущества в аренду, оказание прочих услуг	12 905	21 293
Прочие	Услуги по предоставлению имущества в аренду, оказание прочих услуг	45 520	31 466
Всего		258 423 870	272 526 339

В отчетном году Обществу продали газ на собственные нужды, представили имущество в аренду, оказали транспортные услуги, услуги по диагностике, по техобслуживанию и ремонту, услуги связи, произвели капитальный ремонт, оказали услуги по программному обеспечению и сопровождению и прочие услуги следующие организации Группы Газпром:

тыс. руб.


Наименование и организационно-правовая форма связанной стороны	Стоимость полученных товаров, работ, услуг (без НДС)	
	2016 г.	2015 г.
ПАО «Газпром»	168 370 042	171 468 009
ООО «Газпром комплектация», дочернее общество ПАО «Газпром»	239 246	202 679
ООО «Газпром центрремонт», дочернее общество ПАО «Газпром»	1 340 828	884 678
АО «Газпром центрэнергогаз», дочернее общество ПАО «Газпром»	1 838	83 862
АО «Газпром СтройТЭК Салават», дочернее	40 859	3 191 777



Наименование и организационно-правовая форма связанной стороны	Стоимость полученных товаров, работ, услуг (без НДС)	
	2016 г.	2015 г.
общество ПАО «Газпром»		
АО «Межрегионэнергосбыт», дочернее общество ПАО «Газпром»	1 391 557	1 264 310
ООО «Газпром авиа», дочернее общество ПАО «Газпром»	1 363 657	1 248 741
ООО «Газпромтранс», дочернее общество ПАО «Газпром»	214 554	1 116 707
ПАО «Газпром спецгазавтотранс», дочернее общество ПАО «Газпром»	22 757	278 038
ООО «Газпром энерго», дочернее общество ПАО «Газпром»	388 505	396 155
ООО «Газпром информ», дочернее общество ПАО «Газпром»	184 875	132 229
АО «Газпром газораспределение Север», дочернее общество ПАО «Газпром»	20 207	18 427
ООО «Газпром космические системы», дочернее общество ПАО «Газпром»	12 677	11 961
ООО «Газпром газнадзор», дочернее общество ПАО «Газпром»	7 510	5 873
Прочие	162 076	168 117
Всего	174 126 268	180 471 563

В рамках агентского договора с ООО «Газпром комплектация», дочернего общества ПАО «Газпром», в 2016 году приобретено товарно-материальных ценностей, программный продукт для ЭВМ на сумму 9 181 759 тыс.руб., в том числе сумма агентского вознаграждения составляет 91 891 тыс.руб. (в 2015 году – 18 511 297 тыс.руб., в том числе агентского вознаграждение – 202 679 тыс.руб., в 2014 году -14 313 428 тыс.руб., в том числе агентское вознаграждение – 137 608 тыс.руб.).

В рамках агентского договора с ООО «Газпром центрремонт», дочерним обществом ПАО «Газпром», в 2016 году приобретено товарно-материальных ценностей на сумму 409 897 тыс.руб., в том числе агентское вознаграждение составляет 12 626 тыс.руб. ТМЦ от внутригруппового поставщика АО «Газпром центрэнергогаз» составляет 323 698 тыс.руб. Кроме того, в 2016 году получено работ в части капитального ремонта, ремонтно-технического обслуживания на сумму 14 746 893 тыс.руб., в том числе сумма агентского вознаграждения составляет 481 715 тыс.руб. Работы внутригруппового подрядчика АО «Газпром центрэнергогаз» составляют 4 575 136 тыс.руб. (в 2015 году приобретено товарно-материальных ценностей на сумму 611 785 тыс.руб., в том числе агентское вознаграждение составило 27 011 тыс.руб., ТМЦ от внутригруппового поставщика АО «Газпром центрэнергогаз» (ранее до 2016г. – ОАО «Центрэнергогаз») 528 281 тыс.руб. Кроме того, в 2015 году получено работ в части капитального ремонта, ремонтно-технического обслуживания на сумму 14 490 841 тыс.руб., в том числе сумма агентского вознаграждения составляло 659 367 тыс.руб. Работы внутригруппового подрядчика АО «Газпром центрэнергогаз» 5 071 060 тыс.руб. В 2014 году агентский договор не заключался).



ООО «Газпром трансгаз Югорск»

Пояснения к бухгалтерскому балансу и отчету о финансовых результатах в бухгалтерской отчетности за 2016 год.

Кроме того, организациями группы Газпром Обществу были оказаны услуги непроизводственного характера (авиауслуги, услуги связи, газ по чрезвычайным ситуациям) на сумму:

- в 2016 г. 106 177 тыс. руб.
- в 2015 г. 85 713 тыс. руб.
- в 2014 г. 187 745 тыс. руб.

Расчеты с организациями Группы Газпром осуществляются в рублях.


Цены на газ и услуги по транспортировке газа для организаций Группы Газпром устанавливались в соответствии с Прейскурантом «Внутренние расчетные (оптовые) цены на газ и внутренние расчетные тарифы на услуги по транспортировке и хранению газа для организаций ПАО «Газпром».

Задолженность организаций Группы Газпром перед Обществом, отраженная в бухгалтерском балансе, составила:

Наименование и организационно-правовая форма связанной стороны	Дебиторская задолженность (стр. 1235)		
	на 31.12.16г.	на 31.12.15г.	на 31.12.14 г.
ПАО «Газпром»	39 680 571	41 834 810	44 398 712
АО «Межрегионэнергосбыт», дочернее общество ПАО «Газпром»	169 717	150 978	166 564
ООО «Газпром комплектация», дочернее общество ПАО «Газпром»	0	78 084	15 180
ООО «Газпром ПХГ», дочернее общество ПАО «Газпром»	46 525	31 658	51 052
АО «Газпром центрэнергогаз», дочернее общество ПАО «Газпром»	21 339	23 505	23 361
ООО «Газпром энерго», дочернее общество ПАО «Газпром»	7 238	9 522	4 654
АО «Газпром газораспределение», дочернее общество ПАО «Газпром»	42 421	6 419	0
ООО «Газпром центрремонт», дочернее общество ПАО «Газпром»	424 756	6 281	7 265
Прочие	20 892	11 267	12 137
Всего	40 413 459	42 152 524	44 678 925

Задолженность Общества по расчетам с организациями Группы Газпром, отраженная в бухгалтерском балансе, составила:

Наименование и организационно-правовая форма связанной стороны	Кредиторская задолженность		
	на 31.12.16г.	на 31.12.15г.	на 31.12.14 г.
ПАО «Газпром»	41 600 492	41 702 274	19 823 773
ООО «Газпром комплектация», дочернее общество ПАО «Газпром»	1 394 812	4 083 215	6 086 279
ООО «Газпром центрремонт», дочернее общество ПАО «Газпром»	2 043 181	5 621 955	1 318 261
ООО «Газпром информ», дочернее общество	180 577	155 053	1 803



ООО «Газпром трансгаз Югорск»

Пояснения к бухгалтерскому балансу и отчету о финансовых результатах в бухгалтерской отчетности за 2016 год.

ПАО «Газпром»			
ПАО «Газпром спецгазавтотранс», дочернее общество ПАО «Газпром»	5 240	106 382	9 778
ООО «Газпром авиа», дочернее общество ПАО «Газпром»	65 782	51 402	128 940
ООО «Газпром энерго», дочернее общество ПАО «Газпром»	40 767	36 240	46 417
АО «Газпром центрэнергогаз», дочернее общество ПАО «Газпром»	144	905	0
Прочие	40 454	48 197	139 977
Всего	45 371 449	51 805 623	27 555 228



ООО «Газпром трансгаз Югорск»
 Пояснения к бухгалтерскому балансу и отчету о финансовых результатах в бухгалтерской отчетности за 2016 год.

Информация о денежных потоках организации с обществами Группы Газпром, а также с основным, дочерними и зависимыми обществами организациями.

№	Название строки	За отчетный период	Из графы 3, в том числе по внутренним групповым обществам	Из графы 3, в том числе по основному, дочерним и зависимым обществам*	За аналогичный период предыдущего года	Из графы 6, в том числе по внутренним групповым обществам	Из графы 6, в том числе по основному, дочерним и зависимым обществам*	тыс. руб.	
								3	8
1	2	3	4	5	6	7	8		
4101	Денежные потоки от текущих операций								
4110	Поступления – всего	263 598 148	260 164 583	259 600 621	281 790 790	275 931 120	275 627 763		
4111	от продажи продукции, товаров, работ и услуг	261 098 361	259 557 545	259 135 960	277 464 321	275 928 784	275 588 572		
4112	арендные платежи, лицензионные платежи, роялти, комиссионные и иные аналогичные платежи	-	-	-	-	-	-		
4113	от перепродажи финансовых вложений	-	-	-	-	-	-		
4119	прочие поступления	2 499 787	607 038	464 661	-	2 336	39 191		
4133	в т.ч. авансы, полученные от покупателей, заказчиков	78 992	13	34	-	227	-		
4120	Платежи – всего	(258 879 900)	(202 723 847)	(169 159 877)	(258 845 344)	(201 595 863)	(155 988 385)		
4121	поставщикам (подрядчикам) за сырье, материалы, работы, услуги	(209 301 119)	(201 468 144)	(168 610 046)	(210 608 306)	(197 558 721)	(152 326 586)		
4122	в связи с оплатой труда работников	(29 257 916)	-	-	(26 626 412)	-	-		
4123	на выплату процентов по долговым обязательствам	-	-	-	-	-	-		
4124	на оплату налога на прибыль организаций	-	-	-	(3 661 775)	(3 661 775)	(3 661 775)		
4129	прочие платежи	(20 320 865)	(1 255 703)	(549 831)	(17 948 851)	(375 367)	(24)		
4142	в т.ч. отчисления в гос. внебюджетные фонды	(7 726 161)	-	-	(6 884 111)	-	-		
4145	в т.ч. на выдачу авансов	(720 255)	(705 743)	-	(206 992)	(194 219)	(24)		
4100	Сальдо денежных потоков от текущих операций	4 718 248	57 440 736	90 440 744	22 945 446	74 335 257	119 639 378		
4201	денежные потоки от инвестиционных операций								
4210	Поступления - всего	290 701	45 789	45 223	91 814	9 990	7 817		
4211	от продажи внеоборотных активов (кроме финансовых вложений)	215 496	5 600	-	78 666	9 990	-		
4212	от продажи акций (долей участия) в других организациях	40 189	40 189	40 189	-	-	-		
4213	от возврата выд. займов, от продажи долг. ценных бумаг (прав треб. и др. средств другим лицам)	-	-	-	-	-	-		
4219	дивиденды, проценты по финансовым вложениям и аналог.	5 034	-	5 034	7 817	-	7 817		
4220	поступления от участия в др. орг-ях	29 982	-	-	5 331	-	(39 984)		
4221	прочие поступления	(63 917)	-	-	(117 817)	-	(39 984)		
4222	Платежи - всего	(13 241)	-	-	(8 250)	-	-		
4223	в связи с приобретением, созданием, модернизацией, реконструкцией и подготовкой к исп-ю внеобр. активов	-	-	-	-	-	-		
4224	приобретение акций (долей участия) других организаций	-	-	-	(39 984)	-	(39 984)		



ООО «Газпром трансгаз Югорск»
Пояснения к бухгалтерскому балансу и отчету о финансовых результатах в бухгалтерской отчетности за 2016 год.

№	Название строки	За отчетный период	Из графы 3, в том числе по внутригрупповым обществам	За аналогичный период предыдущего года	Из графы 6, в том числе по внутригрупповым обществам	Из графы 6, в том числе, по основному, дочерним и зависимым обществам*
4223	в связи с приобретением долговых ценных бумаг (прав треб. ден. средств к другим лицам), предост-ие займов другим лицам	-	-	-	-	-
4224	процентов по долговым обязательствам, включаемым в стоимость инвестиционного актива	-	-	-	-	-
4229	прочие платежи	(50 676)	-	(69 583)	-	-
4200	Сальдо денежных потоков от инвестиционных операций	226 784	45 789	(26 003)	(9 990)	(32 167)
4301	Денежные потоки от финансовых операций					
4310	Поступления - всего					
4311	получение кредитов и займов	-	-	-	-	-
4312	денежных вкладов собственников (участников)	-	-	-	-	-
4313	от выпуска акций, увеличения долей участия	-	-	-	-	-
4314	от выпуска облигаций, векселей и других долговых ценных бумаг и др.	-	-	-	-	-
4319	прочие поступления	-	-	-	-	-
4320	Платежи - всего	(2 300 000)	(2 300 000)	(5 340 819)	(4 110 000)	(4 110 000)
4321	собственникам (участ-м) в связи с выкупом у них акций (долей участия) орг-ий или их выходом из состава участников	-	-	-	-	-
4322	на уплату дивидендов и иных платежей по распределению прибыли в пользу собственников (участников)	(2 300 000)	(2 300 000)	(4 110 000)	(4 110 000)	(4 110 000)
4323	в связи с погашением (выкупом) векселей и других долговых ценных бумаг, возврат кредитов и займов	-	-	-	-	-
4329	прочие выплаты, перечисления	-	-	(1 230 819)	-	-
4300	Сальдо денежных потоков от финансовых операций	(2 300 000)	(2 300 000)	(5 340 819)	(4 110 000)	(4 110 000)
4400	Сальдо денежных потоков за отчетный период	2 645 032	55 186 525	17 578 624	70 235 247	115 497 211
4450	Остаток денежных средств и денежных эквивалентов на начало отчетного периода	17 865 398	x	286 774	x	x
4500	Остаток денежных средств и денежных эквивалентов на конец отчетного периода	20 510 430	x	17 865 398	x	x
4490	Величина влияния изменений курса иностранной валюты по отношению к рублю	x	x	x	x	x

* По графам 5 и 8 отражаются существенные денежные потоки между Обществом и хозяйственными обществами, являющимися по отношению к Обществу основным, дочерними и зависимыми.

Аудиторское заключение
ОБК
 ООО «Газпром трансгаз Югорск»
 10277000582861
 10277000582861

Операции с прочими связанными сторонами


№	Наименование и организационно-правовая форма связанной стороны	Характер отношений (контроль или значительное влияние)*
1	НПФ «Газфонд»	Негосударственный пенсионный фонд
2	ООО «Югорскремстройгаз»	Контроль
3	ООО «Аэропорт Советский»	Контроль
4	АО «Аэропорт Белоярский»	Контроль
5	ООО «Курортный комплекс «Надежда»	Контроль
6	ООО «Молния Ямал»	Контроль
7	АО «Газпромбанк»	Связанная сторона
8	АО «СОГАЗ»	Связанная сторона
9	ООО «Запсибгазторг»	Связанная сторона
10	ОАО «Оргэнергогаз»	Связанная сторона
11	ООО «Газпром газомоторное топливо»	Связанная сторона
12	ООО «Газпром межрегионгаз Север»	Связанная сторона
13	АО «Газпром электрогаз»	Связанная сторона

В отчетном году Общество представило в аренду основные средства, оказало коммунальные услуги, услуги связи, выполнила другие работы и услуги следующим крупнейшим связанным сторонам:

Наименование и организационно-правовая форма связанной стороны	тыс. руб. Выручка от продаж (без НДС)	
	2016 г.	2015 г.
АО «СОГАЗ»	444 162	405 446
ООО «Газпром газомоторное топливо»	188 887	-
ООО «Молния Ямал»	110 117	113 510
ООО «Курортный комплекс «Надежда»	93 212	93 488
ООО «Югорскремстройгаз»	79 617	84 855
ООО «Газпром межрегионгаз Север»	74 438	74 079
АО «Газпром электрогаз»	41 613	42 834
АО «Газпромбанк»	39 802	8 911
ООО «Аэропорт Советский»	7 982	8 028
Прочие	12 843	12 158
Итого:	1 092 673	843 309

В отчетном году Обществу произвели капитальный ремонт, оказали услуги по техобслуживанию и ремонту, транспортные услуги, услуги связи, коммунальные и прочие услуги следующие крупнейшие связанные стороны:

Наименование и организационно-правовая форма связанной стороны	тыс. руб. Стоимость полученных товаров, работ, услуг (без НДС)	
	2016г.	2015 г.
НПФ «Газфонд»	1 647 417	1 527 200
АО «СОГАЗ»	1 401 028	1 395 912
ООО «Газпром питание»	139 140	-
ООО «Юграгазторг»	67 147	116 211



ООО «Газпром трансгаз Югорск»

Пояснения к бухгалтерскому балансу и отчету о финансовых результатах в бухгалтерской отчетности за 2016 год.


ООО «Запсибгазторг»	62 970	156 457
ООО «Газпром газомоторное топливо»	29 690	-
ООО «Газпром проектирование»	8 117	-
ОАО «Оргэнергогаз»	6 508	56 968
АО «Газпромбанк»	2 586	48 126
ООО «Фирма Сервисгазавтоматика»	-	32 349
АО «Тюменская энергосбытовая компания»	25 015	22 300
ООО «Молния Ямал»	17 987	13 974
ООО «Курортный комплекс «Надежда»	11 322	12 731
ООО «Югорскремстройгаз»	7 428	9 481
ООО «Аэропорт Советский»	3 982	3 763
ООО «Газпром телеком»	2 116	2 121
АО «Аэропорт Белоярский»	1 152	1 155
Прочие	9 164	103 297
Итого:	3 442 769	3 502 045

Дебиторская задолженность прочих крупнейших связанных сторон Общества составила:

Наименование и организационно-правовая форма связанной стороны	тыс. руб.					
	Дебиторская задолженность (платежи по которой ожидаются более чем 12 месяцев после отчетной даты) (стр. 1231)			Дебиторская задолженность (платежи по которой ожидаются в течение 12 месяцев после отчетной даты) (стр. 1235)		
	на 31.12.16 г.	на 31.12.15 г.	на 31.12.14 г.	на 31.12.16 г.	на 31.12.15 г.	на 31.12.14 г.
АО СОГАЗ	-	-	-	44 944	272 305	260 797
ООО «Югорскремстройгаз»	127 891	-	-	129 003	137 312	69 558
ООО «Газпром межрегионгаз Север»	-	-	-	14 026	11 847	11 467
ООО «Курортный комплекс «Надежда»	-	-	-	9 180	8 983	28 762
ООО «Газпром персонал»	-	-	-	-	-	3 407
Прочие	-	-	-	4 740	6 058	6 182
Всего	127 891	-	-	201 893	436 505	380 173

Задолженность Общества по расчетам с крупнейшими связанными сторонами, отраженная в бухгалтерском балансе, составила:

Наименование и организационно-правовая форма связанной стороны	Кредиторская задолженность (стр. 1520)		
	на 31.12.2016 г.	на 31.12.15 г.	на 31.12.14 г.
ООО «Газстрой»	-	-	1 488 797
ООО «Газпром питание»	21 138	-	-
ООО «Газпром проектирование»	3 168	-	-



Наименование и организационно-правовая форма связанной стороны	Кредиторская задолженность (стр. 1520)		
	на 31.12.2016 г.	на 31.12.15 г.	на 31.12.14 г.
АО СОГАЗ	6 623	3 746	2 841
АО «Газпром Промгаз»	2 100	143	13 910
ОАО «Оргэнергогаз»	550	10 148	31 126
ООО «Запсибгазторг»	64	12 969	13 465
ООО «Фирма Сервисгазавтоматика»	-	8 873	26 664
НПФ «Газфонд»	-	3 002	780
ОАО «Аэропорт Белоярский»	-	143	14 906
ООО «Инновационные нефтегазовые технологии»	-	-	1 844
ООО «Югорскремстройгаз»	35	33	414
Прочие	5 252	7 282	1 466
Всего	38 930	46 339	1 594 369

Информация о потоках денежных средств с прочими крупнейшими связанными сторонами:

Наименование строки	За отчетный период	За аналогичный период прошлого года
Поступило денежных средств, в том числе:	1 088 182	928 691
по текущей деятельности	894 261	920 691
по финансовой деятельности	-	-
по инвестиционной деятельности	193 921	7 817
Направлено денежных средств, в том числе:	(3 242 919)	(4 294 016)
по текущей деятельности	(3 238 196)	(4 254 032)
по финансовой деятельности	-	-
по инвестиционной деятельности	(4 723)	(39 984)

В составе строки «Поступило денежных средств по текущей деятельности» в основном отражены поступления от продажи товаров, продукции, работ и услуг.

В составе строки «Направлено денежных средств по текущей деятельности» в основном отражены платежи поставщикам (подрядчикам) за сырье, материалы, работы, услуги.


43. Вознаграждение основному управленческому персоналу

Основной управленческий персонал Общества представлен в лице генерального директора, его заместителей и главного бухгалтера.

Вознаграждение генеральному директору утверждается Единственным участником Общества.

Вознаграждение остальных представителей основного управленческого персонала устанавливается генеральным директором.

Краткосрочные вознаграждения сформированы показателями оплаты труда за отчетный период, начисленных на нее налогов и иных обязательных платежей в соответствующие



бюджеты и внебюджетные фонды, ежегодного оплачиваемого отпуска за работу в отчетном периоде.

В составе долгосрочных вознаграждений представлены произведенные в отчетном периоде выплаты всем представителям основного управленческого персонала вне зависимости от сроков достижения пенсионного возраста.

		тыс. руб.		
		2016 г.	2015 г.	2014 г.
1	Сумма вознаграждения, выплачиваемого основному управленческому персоналу, в совокупности, в том числе по видам выплат:	429 240	312 646	398 577
2	а) краткосрочные вознаграждения;	404 182	280 329	271 700
3	б) долгосрочные вознаграждения, в том числе:	25 058	32 317	126 877
4	вознаграждения по окончании трудовой деятельности (платежи (взносы) организации по договорам добровольного страхования (и договорам негосударственного пенсионного обеспечения) и иные платежи, обеспечивающие выплаты пенсий и другие социальные гарантии основному управленческому персоналу по окончании ими трудовой деятельности)	25 058	32 317	126 877

44. Оценочные обязательства, условные обязательства и условные активы

Оценочные обязательства

Информация об оценочных обязательствах приведена в разделе 7 табличной формы пояснений к бухгалтерскому балансу и отчету о финансовых результатах.

Условные обязательства

Обществом определены следующие существенные условные обязательства:

Наименование показателя	на 31.12.16 г.	на 31.12.15 г.	на 31.12.14 г.
Характер условного обязательства	Привлечение Общества к ответственности за совершение налогового правонарушения	-	-
Оценка условного обязательства в тыс. руб.	11 899	-	-
Неопределенности, существующие в отношении срока исполнения и (или)	От принятого Арбитражным		



величины условного обязательства	апелляционным судом решения по делу		
Величина возможных компенсационных поступлений, тыс. руб.	нет	-	-

45. Риски хозяйственной деятельности

Управление рисками Общества осуществляется в рамках единой корпоративной системы и определяется как непрерывный циклический процесс принятия и выполнения управленческих решений, состоящий из идентификации, оценки и измерения рисков, реагирования на риски, контроля эффективности, планирования деятельности по управлению и мониторингу рисков, встроенный в общий процесс управления, направленный на оптимизацию величины рисков в соответствии с интересами Общества и распространяющийся на все области его практической деятельности.

Информация о характеристике положения Общества в отрасли, в том числе тенденциях развития соответствующего сегмента рынка, степени адаптации Общества к условиям рынка, основных приоритетных направлениях деятельности Общества с описанием перспектив развития, а также ключевая информация о факторах риска, связанных с деятельностью Общества приводится на официальном сайте Общества.

46. Информация об инновациях и модернизации производства

Информация о нематериальных активах, созданных и приобретенных Обществом, о движении основных средств, а также расходах, осуществляемых Обществом в рамках инновации и модернизации производства, в случае ее существенности приводится в соответствующих разделах настоящих пояснений к бухгалтерской отчетности Общества.

Генеральный директор



Созонов П.М.

Главный бухгалтер

Власов М.Л.

21 марта 2017г.

