

ГODOВАЯ БУХГАЛТЕРСКАЯ (ФИНАНСОВАЯ) ОТЧЕТНОСТЬ
ООО «ГАЗПРОМ ТРАНСГАЗ ЮГОРСК»
ЗА 2024 ГОД

С АУДИТОРСКИМ ЗАКЛЮЧЕНИЕМ НЕЗАВИСИМОГО АУДИТОРА

Аудиторское заключение независимого аудитора

Участнику

Общества с ограниченной ответственностью «Газпром трансгаз Югорск»

Мнение

Мы провели аудит прилагаемой годовой бухгалтерской (финансовой) отчетности Общества с ограниченной ответственностью «Газпром трансгаз Югорск» (далее – ООО «Газпром трансгаз Югорск»), состоящей из бухгалтерского баланса по состоянию на 31 декабря 2024 года, отчета о финансовых результатах за 2024 год, приложений к бухгалтерскому балансу и отчету о финансовых результатах, в том числе отчета об изменениях капитала и отчета о движении денежных средств за 2024 год, пояснений к бухгалтерскому балансу и отчету о финансовых результатах, включая основные положения учетной политики.

По нашему мнению, прилагаемая годовая бухгалтерская (финансовая) отчетность отражает достоверно во всех существенных отношениях финансовое положение ООО «Газпром трансгаз Югорск» по состоянию на 31 декабря 2024 года, финансовые результаты его деятельности и движение денежных средств за 2024 год в соответствии с правилами составления бухгалтерской (финансовой) отчетности, установленными в Российской Федерации.

Основание для выражения мнения

Мы провели аудит в соответствии с Международными стандартами аудита (МСА). Наша ответственность в соответствии с этими стандартами описана в разделе «Ответственность аудитора за аудит годовой бухгалтерской (финансовой) отчетности» настоящего заключения. Мы являемся независимыми по отношению к аудируемому лицу в соответствии с Правилами независимости аудиторов и аудиторских организаций и Кодексом профессиональной этики аудиторов, а также Международным кодексом этики профессиональных бухгалтеров (включая международные стандарты независимости), принятым Советом по международным стандартам этики для профессиональных бухгалтеров, и нами выполнены прочие обязанности в соответствии с этими требованиями профессиональной этики. Мы полагаем, что полученные нами аудиторские доказательства являются достаточными и надлежащими, чтобы служить основанием для выражения нашего мнения.

Ответственность руководства и лиц, отвечающих за корпоративное управление, аудируемого лица за годовую бухгалтерскую (финансовую) отчетность

Руководство несет ответственность за подготовку и достоверное представление указанной годовой бухгалтерской (финансовой) отчетности в соответствии с правилами составления бухгалтерской (финансовой) отчетности, установленными в Российской Федерации, и за систему внутреннего контроля, которую руководство считает необходимой для подготовки годовой бухгалтерской (финансовой) отчетности, не содержащей существенных искажений вследствие недобросовестных действий или ошибок.

При подготовке годовой бухгалтерской (финансовой) отчетности руководство несет ответственность за оценку способности аудируемого лица продолжать непрерывно свою деятельность, за раскрытие в соответствующих случаях сведений, относящихся к непрерывности деятельности, и за составление отчетности на основе допущения о непрерывности деятельности, за исключением случаев, когда руководство намеревается ликвидировать аудируемое лицо, прекратить его деятельность или когда у него отсутствует какая-либо иная реальная альтернатива, кроме ликвидации или прекращения деятельности.

Лица, отвечающие за корпоративное управление, несут ответственность за надзор за подготовкой годовой бухгалтерской (финансовой) отчетности аудируемого лица.

Ответственность аудитора за аудит годовой бухгалтерской (финансовой) отчетности

Наша цель состоит в получении разумной уверенности в том, что годовая бухгалтерская (финансовая) отчетность не содержит существенных искажений вследствие недобросовестных действий или ошибок, и в составлении аудиторского заключения, содержащего наше мнение. Разумная уверенность представляет собой высокую степень уверенности, но не является гарантией того, что аудит, проведенный в соответствии с МСА, всегда выявляет существенные искажения при их наличии. Искажения могут быть результатом недобросовестных действий или ошибок и считаются существенными, если можно обоснованно предположить, что в отдельности или в совокупности они могут повлиять на экономические решения пользователей, принимаемые на основе этой годовой бухгалтерской (финансовой) отчетности.


В рамках аудита, проводимого в соответствии с МСА, мы применяем профессиональное суждение и сохраняем профессиональный скептицизм на протяжении всего аудита. Кроме того, мы:

- а) выявляем и оцениваем риски существенного искажения годовой бухгалтерской (финансовой) отчетности вследствие недобросовестных действий или ошибок; разрабатываем и проводим аудиторские процедуры в ответ на эти риски; получаем аудиторские доказательства, являющиеся достаточными и надлежащими, чтобы служить основанием для выражения нашего мнения. Риск необнаружения существенного искажения в результате недобросовестных действий выше, чем риск необнаружения существенного искажения в результате ошибки, так как недобросовестные действия могут включать сговор, подлог, умышленный пропуск, искаженное представление информации или действия в обход системы внутреннего контроля;
- б) получаем понимание системы внутреннего контроля, имеющей значение для аудита, с целью разработки аудиторских процедур, соответствующих обстоятельствам, но не с целью выражения мнения об эффективности системы внутреннего контроля аудируемого лица;
- в) оцениваем надлежащий характер применяемой учетной политики, обоснованность оценочных значений, рассчитанных руководством аудируемого лица, и соответствующего раскрытия информации;
- г) делаем вывод о правомерности применения руководством аудируемого лица допущения о непрерывности деятельности, а на основании полученных аудиторских доказательств – вывод о том, имеется ли существенная неопределенность в связи с событиями или условиями, в результате которых могут возникнуть значительные сомнения в способности аудируемого лица продолжать непрерывно свою деятельность. Если мы приходим к выводу о наличии существенной неопределенности, мы должны привлечь внимание в нашем аудиторском заключении к соответствующему раскрытию информации в годовой бухгалтерской (финансовой) отчетности или, если такое раскрытие информации является ненадлежащим, модифицировать наше мнение. Наши выводы основаны на аудиторских доказательствах, полученных до даты нашего аудиторского заключения. Однако будущие события или условия могут привести к тому, что аудируемое лицо утратит способность продолжать непрерывно свою деятельность;
- д) проводим оценку представления годовой бухгалтерской (финансовой) отчетности в целом, ее структуры и содержания, включая раскрытие информации, а также того, представляет ли годовая бухгалтерская (финансовая) отчетность лежащие в ее основе операции и события так, чтобы было обеспечено их достоверное представление.

Мы осуществляем информационное взаимодействие с лицами, отвечающими за корпоративное управление аудируемого лица, доводя до их сведения, помимо прочего, информацию о запланированном объеме и сроках аудита, а также о существенных замечаниях по результатам аудита, в том числе о значительных недостатках системы внутреннего контроля, которые мы выявляем в процессе аудита.

Руководитель аудита,
по результатам которого составлено
аудиторское заключение, действует от имени
аудиторской организации на основании
доверенности № 3/24 от 11.01.2024 г.




Карпов Алексей Николаевич
(ОРНЗ 22006108811)

Дата аудиторского заключения
«28» февраля 2025 года

Аудируемое лицо

Наименование:

Общество с ограниченной ответственностью
«Газпром трансгаз Югорск» (ООО «Газпром
трансгаз Югорск»).

Внесено в Единый государственный реестр
юридических лиц 30 сентября 2002 г. за
основным государственным регистрационным
номером 1028601843918.

Аудитор

Наименование:

Общество с ограниченной ответственностью
«Финансовые и бухгалтерские консультанты»
(ООО «ФБК»).

Адрес юридического лица в пределах места нахождения юридического лица:

101000, г. Москва, ул. Мясницкая, д. 44, стр. 2.

Внесено в Единый государственный реестр
юридических лиц 24 июля 2002 г. за основным
государственным регистрационным номером
1027700058286.

Основной регистрационный номер записи в
реестре аудиторов и аудиторских организаций
саморегулируемой организации аудиторов
11506030481.

ОГЛАВЛЕНИЕ

Бухгалтерский баланс на 31 декабря 2024 года.....	6
Отчет о финансовых результатах за 2024 год.....	9
Отчет об изменениях капитала за 2024 год.....	11
Отчет о движении денежных средств за 2024 год.....	15
Пояснения к бухгалтерскому балансу и отчету о финансовых результатах.....	18
Пояснения к бухгалтерскому балансу и отчету о финансовых результатах в годовой бухгалтерской (финансовой) отчетности за 2024 год:	
I. Общие сведения.....	28
1. Общая информация.....	28
2. Территориально обособленные подразделения.....	28
3. Основные виды деятельности.....	28
4. Информация об органах управления, исполнительных и контрольных органах.....	28
5. Информация о численности персонала.....	28
II. Существенные аспекты учетной политики и представления информации в бухгалтерской (финансовой) отчетности.....	29
6. Основа составления.....	29
7. Активы и обязательства в иностранной валюте.....	29
8. Краткосрочные и долгосрочные активы и обязательства.....	29
9. Нематериальные активы.....	30
10. Основные средства.....	30
11. Учет аренды.....	32
12. Финансовые вложения.....	33
13. Прочие внеоборотные активы.....	34
14. Запасы.....	34
15. Дебиторская задолженность.....	35
16. Эквиваленты денежных средств и представление денежных потоков в отчете о движении денежных средств.....	35
17. Уставный и добавочный капитал, резервный капитал.....	36
18. Оценочные обязательства.....	36
19. Расчеты с бюджетом по налогу на прибыль.....	37
20. Признание доходов.....	38
21. Признание расходов.....	38
22. Информация по прекращаемой деятельности.....	39
23. Изменения в учетной политике.....	39
24. Корректировка данных предшествующего отчетного периода в связи с изменениями учетной политики.....	39
III. Раскрытие существенных показателей.....	41
25. Нематериальные активы.....	41
26. Основные средства.....	41
27. Финансовые вложения.....	41
28. Запасы.....	42
29. Дебиторская задолженность.....	42
30. Прочие оборотные активы.....	43
31. Кредиторская задолженность.....	43
32. Информация, связанная с движением денежных средств.....	43
33. Налог на прибыль.....	43
34. Прочие доходы и расходы.....	44
35. Информация о связанных сторонах.....	44
36. Вознаграждение основному управленческому персоналу.....	48
37. Оценочные обязательства.....	48
38. Риски хозяйственной деятельности.....	48

Бухгалтерский баланс на 31 декабря 2024 года

Организация: ООО "Газпром трансгаз Югорск"

Идентификационный номер налогоплательщика

Вид экономической деятельности: Транспортирование по трубопроводам газа

Организационно-правовая форма/форма собственности:

Общества с ограниченной ответственностью/ частная собственность

Единица измерения: тыс.руб.

Местонахождение (адрес): 628260, Российская Федерация,
Ханты-Мансийский автономный округ - Югра, г. Югорск, ул. Мира, д.15

Коды	
Форма по ОКУД	0710001
Дата (число,месяц,год)	31 / 12 / 2024
по ОКПО	00154223
ИНН	8622000931
по ОКВЭД 2	49.50.21
по ОКОПФ/ОКФС	12300/16
по ОКЕИ	384

Бухгалтерская отчетность подлежит обязательному аудиту

Наименование аудиторской организации: Общество с ограниченной ответственностью "Финансовые и бухгалтерские консультанты"

Идентификационный номер налогоплательщика аудиторской организации

Основной государственный регистрационный номер аудиторской организации

V Да	Нет
ИНН	7701017140
ОГРН/ОГРНИП	1027700058286

Пояснения	Наименование показателя	Код строки	На 31 декабря 2024 г.	На 31 декабря 2023 г.	На 31 декабря 2022 г.
АКТИВ					
I. ВНЕОБОРОТНЫЕ АКТИВЫ					
1.1, 1.2, П-9, 25	Нематериальные активы, в т.ч.:	1110	428 813	610 114	444 591
	права на объекты интеллектуальной собственности	1111	64 116	7 409	17 292
	гудвил	1112	-	-	-
	прочие	1119	364 697	602 705	427 299
	Результаты исследований и разработок	1120	-	-	-
	Нематериальные поисковые активы	1130	-	-	-
	Материальные поисковые активы	1140	-	-	-
П-10, 26	Основные средства, в т.ч.:	1150	100 861 053	106 199 768	105 123 842
2.1, 2.2, 2.3, 2.4, П-10,26	Объекты основных средств, в т.ч.:	1151	89 122 861	94 550 474	99 002 039
	земельные участки и объекты природопользования	1152	8 380	8 380	10 059
	здания, сооружения, машины и оборудование	1153	83 056 835	88 856 338	93 659 390
2.3, П-10	Капитальные вложения	1154	1 123 272	1 993 826	1 678 530
2.2, П-11	Права пользования активами	1155	10 614 920	9 655 468	4 443 273
	Инвестиционная недвижимость	1156	-	-	-
	Доходные вложения в материальные ценности	1160	-	-	-
3.1, П-8,12,27	Финансовые вложения, в т.ч.:	1170	233 561	233 561	233 561
	инвестиции в дочерние общества	1171	233 561	233 561	233 561
	инвестиции в зависимые общества	1172	-	-	-
	инвестиции в другие организации	1173	-	-	-
	займы, предоставленные организациям на срок более 12 месяцев	1174	-	-	-
П-19,24	Отложенные налоговые активы	1180	5 268 960	4 310 943	3 389 406
П-13,24	Прочие внеоборотные активы	1190	-	10	-
	Итого по разделу I	1100	106 792 387	111 354 396	109 191 400

Пояснения	Наименование показателя	Код строки	На 31 декабря 2024 г.	На 31 декабря 2023 г.	На 31 декабря 2022 г.
АКТИВ					
II. ОБОРОТНЫЕ АКТИВЫ					
4.1, П-14,28	Запасы, в т.ч.:	1210	22 885 750	25 838 431	31 462 567
	сырье, материалы и другие аналогичные ценности	1211	22 813 902	25 804 925	31 424 243
	затраты в незавершенном производстве	1213	-	-	-
	готовая продукция и товары для перепродажи	1214	71 171	31 445	34 787
П-20	товары отгруженные	1215	677	2 061	3 537
	Налог на добавленную стоимость по приобретенным ценностям	1220	346	4 830	31 466
П-8,15,28, 29	Дебиторская задолженность, в т.ч.:	1230	66 201 779	53 690 283	83 314 535
	Дебиторская задолженность (платежи по которой ожидаются более чем через 12 месяцев после отчетной даты), в т.ч.:	1231	3 112	6 374	9 022
	покупатели и заказчики	1232	3 099	6 374	9 022
П-28	авансы выданные	1233	-	-	-
	прочие дебиторы	1234	13	-	-
	Дебиторская задолженность (платежи по которой ожидаются в течение 12 месяцев после отчетной даты), в т.ч.:	1235	66 198 667	53 683 909	83 305 513
	покупатели и заказчики	1236	60 279 391	49 320 157	75 266 518
	задолженность участников (учредителей) по взносам в уставный капитал	1237	-	-	-
П-28	авансы выданные	1238	2 567 839	2 767 008	7 205 398
	прочие дебиторы	1239	3 351 437	1 596 744	833 597
3.1, П-8,12,27	Финансовые вложения (за исключением денежных эквивалентов), в т.ч.:	1240	-	-	-
	займы, предоставленные на срок менее 12 мес.	1241	-	-	-
П-16	Денежные средства и денежные эквиваленты, в т.ч.:	1250	323	1 034	847
	касса	1251	50	70	75
	расчетные счета	1252	118	116	-
	валютные счета	1253	-	-	-
	прочие денежные средства и их эквиваленты	1259	155	848	772
П-22,24,30	Прочие оборотные активы	1260	1 584 109	1 573 025	1 570 908
	Итого по разделу II	1200	90 672 307	81 107 603	116 380 323
	БАЛАНС	1600	197 464 694	192 461 999	225 571 723

Пояснения	Наименование показателя	Код строки	На 31 декабря 2024 г.	На 31 декабря 2023 г.	На 31 декабря 2022 г.
ПАССИВ					
III. КАПИТАЛ И РЕЗЕРВЫ					
П-17	Уставный капитал (складочный капитал, уставной фонд, вклады товарищей)	1310	24 771 850	24 771 850	24 771 850
	Собственные акции, выкупленные у акционеров	1320	-	-	-
	Переоценка внеоборотных активов	1340	-	-	-
П-17	Добавочный капитал (без переоценки)	1350	1 615 000	1 615 000	1 615 000
П-17	Резервный капитал	1360	2 722 821	2 722 821	2 132 687
П-23	Нераспределенная прибыль (непокрытый убыток)	1370	84 284 961	83 696 951	102 805 949
	Фонд социальной сферы государственной	1380	163 762	177 037	180 017
	Итого по разделу III	1300	113 558 394	112 983 659	131 505 503
IV. ДОЛГОСРОЧНЫЕ ОБЯЗАТЕЛЬСТВА					
	Заемные средства, в т.ч.:	1410	-	-	-
	кредиты банков, подлежащие погашению более чем через 12 месяцев после отчетной даты	1411	-	-	-
	займы, подлежащие погашению более чем через 12 месяцев после отчетной даты	1412	-	-	-
П-19,24	Отложенные налоговые обязательства	1420	19 163 706	16 100 969	16 058 870
	Оценочные обязательства	1430	-	-	-
П-8,11	Прочие обязательства, в т.ч.:	1450	3 667 061	5 026 655	3 074 559
	векселя к уплате	1451	-	-	-
	задолженность по инвестиционному взносу	1452	410 973	413 837	431 158
П-11	долгосрочные обязательства по аренде	1455	3 254 486	4 611 159	2 643 318
	Итого по разделу IV	1400	22 830 767	21 127 624	19 133 429
V. КРАТКОСРОЧНЫЕ ОБЯЗАТЕЛЬСТВА					
П-8	Заемные средства, в т.ч.:	1510	-	-	-
	кредиты банков, подлежащие погашению в течение 12 месяцев после отчетной даты	1511	-	-	-
	займы, подлежащие погашению в течение 12 месяцев после отчетной даты	1512	-	-	-
	текущая часть долгосрочных кредитов и займов	1513	-	-	-
П-8,31	Кредиторская задолженность, в т.ч.:	1520	43 199 917	41 313 623	61 039 087
	поставщики и подрядчики	1521	28 580 175	29 401 467	48 757 453
	задолженность перед персоналом организации	1522	2 417 792	2 045 093	1 523 452
	задолженность по страховым взносам	1523	985 851	843 073	648 076
	задолженность по налогам и сборам	1524	5 429 074	4 972 572	3 749 796
	прочие кредиторы, в т.ч.:	1525	5 787 025	4 051 418	6 360 310
	векселя к уплате	1526	-	-	-
	авансы полученные	1527	33 183	166 224	137 811
П-31	другие расчеты	1528	5 753 842	3 885 194	6 222 499
	задолженность перед участниками (учредителями) по выплате доходов	1529	-	-	-
	Доходы будущих периодов	1530	-	776	809
6,П-18,37	Оценочные обязательства	1540	14 291 593	13 757 606	12 845 674
П-8,11	Прочие обязательства, в т.ч.:	1550	3 584 023	3 278 711	1 047 221
П-11	краткосрочные обязательства по аренде	1555	3 584 023	3 278 711	1 047 221
	Итого по разделу V	1500	61 075 533	58 350 716	74 932 791
	БАЛАНС	1700	197 464 694	192 461 999	225 571 723

Генеральный директор

(подпись)

"25" февраля 2025 г.



КШЕСИНСКИЙ А.С.

(расшифровка подписи)

Главный бухгалтер

(подпись)

Гаплямова Г.Т.

(расшифровка подписи)


Отчет о финансовых результатах за 2024 год

	Коды	
	Форма по ОКУД	0710002
	Дата (число, месяц, год)	31 / 12 / 2024
Организация: ООО "Газпром трансгаз Югорск"	по ОКПО	00154223
Идентификационный номер налогоплательщика	ИНН	8622000931
Вид экономической деятельности: Транспортирование по трубопроводам газа	по ОКВЭД 2	49.50.21
Организационно-правовая форма/форма собственности:		
Общества с ограниченной ответственностью/ частная собственность	по ОКОПФ/ОКФС	12300/16
Единица измерения: тыс.руб.	по ОКЕИ	384

Пояснения	Наименование показателя	Код строки	за 2024 год	за 2023 год
П-20	Выручка, в т.ч.:	2110	398 351 445	390 189 994
	Услуги по транспорту газа	2111	395 520 191	387 229 110
	прочее	2118	2 831 254	2 960 884
5, П-21	Себестоимость продаж, в т.ч.:	2120	(354 744 034)	(355 623 103)
	Услуги по транспорту газа	2121	(349 701 145)	(350 142 343)
	прочее	2128	(5 042 889)	(5 480 760)
	Валовая прибыль (убыток)	2100	43 607 411	34 566 891
	Коммерческие расходы	2210	-	-
5, П-21	Управленческие расходы	2220	(23 574 777)	(23 137 026)
	Прибыль(убыток) от продаж	2200	20 032 634	11 429 865
	Доходы от участия в других организациях	2310	205 924	194 890
	Проценты к получению	2320	8	13
П-11,18	Проценты к уплате	2330	(1 826 219)	(987 827)
П-7, 20,34	Прочие доходы	2340	3 271 834	2 651 355
П-7, 21,34	Прочие расходы	2350	(6 589 693)	(5 136 758)
	Расходы, связанные с реорганизацией	2360	-	-
	Прибыль (убыток) до налогообложения	2300	15 094 488	8 151 538
П-19, 33	Налог на прибыль, в т.ч.:	2410	(6 985 557)	(2 723 234)
	текущий налог на прибыль	2411	(4 931 708)	(3 618 447)
П-19, 33	отложенный налог на прибыль	2412	(2 053 849)	895 112
	налог на прибыль прошлых лет	2413	-	101
	Прочее	2460	(50 871)	(15 674)
	Перераспределение налога на прибыль внутри КГН	2465	22 799	(3 773)
	Чистая прибыль (убыток)	2400	8 080 859	5 408 857

Пояснения	Наименование показателя	Код строки	за 2024 год	за 2023 год
	Результат от переоценки внеоборотных активов, не включаемый в чистую прибыль (убыток) периода	2510	-	-
	Результат от прочих операций, не включаемый в чистую прибыль (убыток) периода	2520	-	-
	Налог на прибыль от прочих операций, результат которых не включается в чистую прибыль (убыток) периода	2530	-	-
	Совокупный финансовый результат периода	2500	8 080 859	5 408 857
	СПРАВОЧНО: Базовая прибыль (убыток) на акцию	2900	-	-
	Разводненная прибыль (убыток) на акцию	2910	-	-

Генеральный директор



(подпись)



Кхесинский А.С.

(расшифровка подписи)

"25" февраля 2025 г.

Главный бухгалтер



(подпись)

Галлямова Г.Т.

(расшифровка подписи)

Отчет об изменениях капитала за 2024 год

Организация: ООО "Газпром трансгаз Югорск"
 Идентификационный номер налогоплательщика
 Вид экономической деятельности: Транспортирование по трубопроводам газа
 Организационно-правовая форма/форма собственности:
 Общества с ограниченной ответственностью/ частная собственность
 Единица измерения: тыс.руб.

КОДЫ
710004
31 / 12 / 2024
00154223
8622000931
49.50.21
12300/16
384

1. Движение капитала

Наименование показателя	Код строки	Уставный капитал	Собственные акции, выкупленные у акционеров	Добавочный капитал	Резервный капитал	Нераспределенная прибыль (непокрытый убыток)	Фонд социальной сферы государственной	Итого
Величина капитала на 31 декабря 2022 г.	3100	24 771 850	-	1 615 000	2 132 687	102 805 949	180 017	131 505 503
За 2023 год								
Увеличение капитала - всего, в том числе:	3210	-	-	-	-	5 411 132	-	5 411 132
чистая прибыль	3211	X	X	X	X	5 408 857	X	5 408 857
переоценка имущества	3212	X	X	-	X	X	-	-
доходы, относящиеся непосредственно на увеличение капитала	3213	X	X	-	X	2 275	X	2 275
дополнительный выпуск акций	3214	-	X	-	X	X	X	-
увеличение номинальной стоимости акций	3215	-	X	-	X	-	X	-
реорганизация юридического лица	3216	-	-	-	-	-	-	-
выкуп собственных акций	3217	X	-	X	X	X	X	-
прочее	3219	-	-	-	-	-	-	-
Уменьшение капитала - всего, в том числе:	3220	-	-	-	-	(23 929 996)	(2 980)	(23 932 976)
убыток	3221	X	X	X	X	-	X	-
переоценка имущества	3222	X	X	-	X	X	-	-
расходы, относящиеся непосредственно на уменьшение капитала	3223	X	X	X	X	-	(2 980)	(2 980)
уменьшение номинальной стоимости акций	3224	-	X	X	X	-	X	-
уменьшение количества акций	3225	-	-	X	X	X	X	-
реорганизация юридического лица	3226	-	-	-	-	-	-	-
дивиденды	3227	X	X	X	X	(23 929 996)	X	(23 929 996)
прочее	3229	-	-	-	-	-	-	-

Наименование показателя	Код строки	Уставный капитал	Собственные акции, выкупленные у акционеров	Добавочный капитал	Резервный капитал	Нераспределенная прибыль (непокрытый убыток)	Фонд социальной сферы государственной	Итого
Изменение добавочного капитала	3230	X	X	-	X	-	X	-
Изменение резервного капитала	3240	X	X	X	590 134	(590 134)	X	-
Величина капитала на 31 декабря 2023 г.	3200	24 771 850	-	1 615 000	2 722 821	83 696 951	177 037	112 983 659
За 2024 год								
Увеличение капитала - всего, в том числе:	3310	-	-	-	-	8 088 389	-	8 088 389
чистая прибыль	3311	X	X	X	X	8 080 859	X	8 080 859
переоценка имущества	3312	X	X	-	X	X	-	-
доходы, относящиеся непосредственно на увеличение капитала	3313	X	X	-	X	7 530	X	7 530
дополнительный выпуск акций	3314	-	X	-	X	X	X	-
увеличение номинальной стоимости акций	3315	-	X	-	X	-	X	-
реорганизация юридического лица	3316	-	-	-	-	-	-	-
выкуп собственных акций	3317	X	-	X	X	X	X	-
прочее	3319	-	-	-	-	-	-	-
Уменьшение капитала - всего, в том числе:	3320	-	-	-	-	(7 500 379)	(13 275)	(7 513 654)
убыток	3321	X	X	X	X	-	X	-
переоценка имущества	3322	X	X	-	X	X	-	-
расходы, относящиеся непосредственно на уменьшение капитала	3323	X	X	X	X	-	(13 275)	(13 275)
уменьшение номинальной стоимости акций	3324	-	X	X	X	-	X	-
уменьшение количества акций	3325	-	-	X	X	X	X	-
реорганизация юридического лица	3326	-	-	-	-	-	-	-
дивиденды	3327	X	X	X	X	(7 500 379)	X	(7 500 379)
прочее	3329	-	-	-	-	-	X	-
Изменение добавочного капитала	3330	X	X	-	X	-	X	-
Изменение резервного капитала	3340	X	X	X	-	-	X	-
Величина капитала на 31 декабря 2024 г.	3300	24 771 850	-	1 615 000	2 722 821	84 284 961	163 762	113 558 394

2. Корректировки в связи с изменением учетной политики и исправлением ошибок

Наименование показателя	Код строки	На 31 декабря 2022 г.	Изменения капитала за 2023 год		На 31 декабря 2023 г.
			за счет чистой прибыли (убытка)	за счет иных факторов	
Капитал - всего до корректировок	3400	131 505 503	5 408 857	(23 930 701)	112 983 659
корректировка в связи с:					
изменением учетной политики	3410	-	-	-	-
исправлением ошибок	3420	-	-	-	-
после корректировок	3500	131 505 503	5 408 857	(23 930 701)	112 983 659
в том числе:					
нераспределенная прибыль (непокрытый убыток) до корректировок	3401	102 805 949	5 408 857	(24 517 855)	83 696 951
корректировка в связи с:					
изменением учетной политики	3411	-	-	-	-
исправлением ошибок	3421	-	-	-	-
после корректировок	3501	102 805 949	5 408 857	(24 517 855)	83 696 951
добавочный капитал до корректировок	3402	1 615 000	-	-	1 615 000
корректировка в связи с:					
изменением учетной политики	3412	-	-	-	-
исправлением ошибок	3422	-	-	-	-
после корректировок	3502	1 615 000	-	-	1 615 000
резервный капитал до корректировок	3403	2 132 687	-	590 134	2 722 821
корректировка в связи с:					
изменением учетной политики	3413	-	-	-	-
исправлением ошибок	3423	-	-	-	-
после корректировок	3503	2 132 687	-	590 134	2 722 821
собственные акции, выкупленные у акционеров, до корректировок	3404	-	-	-	-
корректировка в связи с:					
изменением учетной политики	3414	-	-	-	-
исправлением ошибок	3424	-	-	-	-
после корректировок	3504	-	-	-	-
фонд социальной сферы государственной до корректировок	3405	180 017	-	(2 980)	177 037
корректировка в связи с:					
изменением учетной политики	3415	-	-	-	-
исправлением ошибок	3425	-	-	-	-
после корректировок	3505	180 017	-	(2 980)	177 037

**Отчет о движении денежных средств
за 2024 год**

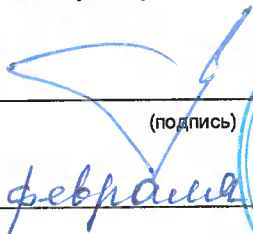
Организация: ООО "Газпром трансгаз Югорск"	Дата (число, месяц, год)	Коды
Идентификационный номер налогоплательщика	по ОКПО	0710005
Вид экономической деятельности: Транспортирование по трубопроводам газа	ИНН	31 / 12 / 2024
Организационно-правовая форма/форма собственности: Общества с ограниченной ответственностью/ частная собственность	по ОКВЭД 2	00154223
Единица измерения: тыс.руб.	по ОКОПФ/ОКФС	8622000931
	по ОКЕИ	49.50.21
		12300/16
		384

Наименование показателя	Код строки	за 2024 год	за 2023 год
Денежные потоки от текущих операций			
Поступления - всего, в том числе	4110	393 078 178	418 357 668
от продажи товаров, продукции, работ и услуг	4111	389 411 238	411 666 259
арендных платежей, лицензионных платежей, роялти, комиссионных и иных аналогичных платежей	4112	-	-
от перепродажи финансовых вложений	4113	-	-
прочие поступления	4119	3 666 940	6 691 409
Платежи - всего, в том числе	4120	(377 546 371)	(387 168 183)
поставщикам (подрядчикам) за сырье, материалы, работы, услуги	4121	(287 490 807)	(306 399 201)
в связи с оплатой труда работников	4122	(46 687 021)	(42 883 868)
процентов по долговым обязательствам	4123	(1 826 219)	(987 827)
налога на прибыль организаций	4124	(6 882 449)	(5 680 986)
прочие платежи	4129	(34 659 875)	(31 216 301)
Сальдо денежных потоков от текущих операций	4100	15 531 807	31 189 485

Наименование показателя	Код строки	за 2024 год	за 2023 год
Денежные потоки от инвестиционных операций			
Поступления - всего, в том числе	4210	273 256	213 001
от продажи внеоборотных активов (кроме финансовых вложений)	4211	32 945	52 498
от продажи акций других организаций (долей участия)	4212	-	-
от возврата предоставленных займов, от продажи долговых ценных бумаг (прав требования денежных средств к другим лицам)	4213	-	-
дивидендов, процентов по долговым финансовым вложениям и аналогичных поступлений от долевого участия в других организациях	4214	240 311	160 503
от продажи поисковых активов	4215	-	-
прочие поступления	4219	-	-
Платежи - всего, в том числе	4220	(3 335 867)	(4 389 691)
в связи с приобретением, созданием, модернизацией, реконструкцией и подготовкой к использованию внеоборотных активов	4221	(2 787 969)	(3 665 861)
в связи с приобретением акций других организаций (долей участия)	4222	-	-
в связи с приобретением долговых ценных бумаг (прав требования денежных средств к другим лицам), предоставление займов другим лицам	4223	-	-
процентов по долговым обязательствам, включаемым в стоимость инвестиционного актива	4224	-	-
на создание/покупку поисковых активов	4225	-	-
прочие платежи	4229	(547 898)	(723 830)
Сальдо денежных потоков от инвестиционных операций	4200	(3 062 611)	(4 176 690)
Денежные потоки от финансовых операций			
Поступления - всего, в том числе	4310	-	-
получение кредитов и займов	4311	-	-
денежных вкладов собственников (участников)	4312	-	-
от выпуска акций, увеличения долей участия	4313	-	-
от выпуска облигаций, векселей и других долговых ценных бумаг и др.	4314	-	-
прочие поступления	4319	-	-

Наименование показателя	Код строки	за 2024 год	за 2023 год
Платежи - всего, в том числе	4320	(12 469 905)	(27 012 610)
собственникам (участникам) в связи с выкупом у них акций (долей участия) организации или их выходом из состава участников	4321	-	-
на уплату дивидендов и иных платежей по распределению прибыли в пользу собственников (участников)	4322	(7 500 379)	(23 929 996)
в связи с погашением (выкупом) векселей и других долговых ценных бумаг, возврат кредитов и займов	4323	-	-
прочие платежи	4329	(4 969 526)	(3 082 614)
Сальдо денежных потоков от финансовых операций	4300	(12 469 905)	(27 012 610)
Сальдо денежных потоков за отчетный период	4400	(709)	185
Остаток денежных средств и денежных эквивалентов на начало отчетного периода	4450	1 032	847
Остаток денежных средств и денежных эквивалентов на конец отчетного периода	4500	323	1 032
Величина влияния изменений курса иностранной валюты по отношению к рублю	4490	-	-

Генеральный директор



(подпись)


Кхасинский А.С.

(расшифровка подписи)

" 25 " февраля 2025 г.



Главный бухгалтер



(подпись)

Галлямова Г.Т.

(расшифровка подписи)

ПОЯСНЕНИЯ К БУХГАЛТЕРСКОМУ БАЛАНСУ И ОТЧЕТУ О ФИНАНСОВЫХ РЕЗУЛЬТАТАХ

с.1

1. Нематериальные активы

1.1 Наличие и движение нематериальных активов

Наименование показателя	Код строки	Период	Изменения за период						На конец периода					
			На начало года		поступило	выбыло		начислено амортизации	обесценение	переклассификация, в т.ч. в				
			первоначальная (фактическая) стоимость	накопленные амортизация и обесценение		первоначальная (фактическая) стоимость	накопленные амортизация и обесценение			первоначальная (фактическая) стоимость	накопленные амортизация и обесценение	продаже	накопленные амортизация и обесценение	
Нематериальные активы всего	5100	за 2024 год	580 711	(139 922)	-	106 360	(59 451)	59 451	-	-	-	-	627 620	(198 807)
	5110	за 2023 год	404 607	(48 618)	-	176 104	-	-	(91 304)	-	-	-	580 711	(139 922)
в том числе:														
Права на объекты интеллектуальной собственности	5101	за 2024 год	59 971	(52 562)	-	64 145	(59 393)	59 393	(7 438)	-	-	-	64 723	(607)
	5111	за 2023 год	59 971	(42 679)	-	-	-	-	(9 883)	-	-	-	59 971	(52 562)
Гудвил	5102	за 2024 год	-	-	-	-	-	-	-	-	-	-	-	-
	5112	за 2023 год	-	-	-	-	-	-	-	-	-	-	-	-
Прочие	5103	за 2024 год	520 740	(87 360)	-	42 215	(58)	58	(110 898)	-	-	-	562 897	(198 200)
	5113	за 2023 год	344 636	(5 939)	-	176 104	-	-	(81 421)	-	-	-	520 740	(87 360)

1.2 Капитальные вложения в объекты нематериальных активов

Наименование показателя	Код строки	на 31 декабря 2024 г.		на 31 декабря 2023 г.		на 31 декабря 2022 г.	
		первоначальные (фактические) затраты	накопленное обесценение	первоначальные (фактические) затраты	накопленное обесценение	первоначальные (фактические) затраты	накопленное обесценение
Незаконченные операции по приобретению и созданию нематериальных активов	5180	-	-	169 325	-	88 602	-

2. Основные средства

2.1 Наличие и движение основных средств

Наименование показателя	Код строки	Период	Изменения за период						На конец периода				
			На начало года		выбыло объектов		начислено амортизации	обесценение	переклассификация, в т.ч. в долгосрочные активы к продаже		первоначальная (фактическая) стоимость	накопленные амортизация и обесценение	
			первоначальная (фактическая) стоимость	накопленные амортизация и обесценение	первоначальная (фактическая) стоимость	накопленные амортизация и обесценение			первоначальная (фактическая) стоимость	накопленные амортизация и обесценение			
Основные средства (без учета инвестиционной недвижимости) - всего	5200	за 2024 год	221 376 115	(126 825 641)	3 871 722	(358 085)	(4 348 284)	4 102 980	(8 695 946)	-	-	220 899 553	(131 776 692)
	5210	за 2023 год	219 260 541	(120 258 502)	3 886 766	(132 558)	(1 771 192)	2 395 630	(8 830 211)	-	-	221 376 115	(126 825 641)
в том числе:													
магистральные трубопроводы	5201	за 2024 год	23 005	(18 454)	-	-	-	-	(742)	-	-	23 005	(19 196)
	5211	за 2023 год	23 005	(17 703)	-	-	-	-	(751)	-	-	23 005	(18 454)
скважины	5202	за 2024 год	83 482	(49 595)	-	-	-	-	(4 459)	-	-	83 482	(54 054)
	5212	за 2023 год	83 482	(45 136)	-	-	-	-	(4 459)	-	-	83 482	(49 595)
машины и оборудование	5203	за 2024 год	52 981 888	(36 341 208)	1 561 225	-	(2 523 696)	2 562 093	(3 000 426)	-	13 566	52 005 415	(36 765 975)
	5213	за 2023 год	51 943 735	(34 641 480)	1 880 137	-	(841 984)	1 212 586	(2 912 314)	-	-	52 981 888	(36 341 208)
здания, дороги, прочие сооружения произв. назначения	5204	за 2024 год	149 764 513	(79 748 490)	548 879	-	(889 324)	670 386	(4 528 827)	-	(19 623)	149 416 650	(83 626 554)
	5214	за 2023 год	149 361 785	(75 404 544)	710 607	-	(346 893)	493 251	(4 814 805)	-	(22 392)	149 764 513	(79 748 490)
прочие ОС	5205	за 2024 год	18 523 227	(10 667 894)	1 761 618	(358 085)	(935 264)	870 501	(1 161 492)	-	6 057	19 371 001	(11 310 913)
	5215	за 2023 год	17 848 534	(10 149 639)	1 296 022	(132 558)	(582 315)	689 793	(1 097 882)	-	22 392	18 523 227	(10 667 894)
Инвестиционная недвижимость - всего	5220	за 2024 год	-	-	-	-	-	-	-	-	-	-	-
	5230	за 2023 год	-	-	-	-	-	-	-	-	-	-	-
в том числе:													
магистральные трубопроводы	5221	за 2024 год	-	-	-	-	-	-	-	-	-	-	-
	5231	за 2023 год	-	-	-	-	-	-	-	-	-	-	-
скважины	5222	за 2024 год	-	-	-	-	-	-	-	-	-	-	-
	5232	за 2023 год	-	-	-	-	-	-	-	-	-	-	-
здания, дороги, прочие сооружения произв. назначения	5223	за 2024 год	-	-	-	-	-	-	-	-	-	-	-
	5233	за 2023 год	-	-	-	-	-	-	-	-	-	-	-
прочие ОС	5224	за 2024 год	-	-	-	-	-	-	-	-	-	-	-
	5234	за 2023 год	-	-	-	-	-	-	-	-	-	-	-

2.2 Наличие и движение прав пользования активами

Наименование показателя	Код строки	Период	На начало года				Изменения за период				На конец периода		
			первоначальная (фактическая) стоимость	накопленные амортизация и обесценение	поступило, в т.ч. в результате заключения новых договоров аренды	выбыло объектов		начислено амортизации	обесценение	эффект модификации и изменения оценок по договорам аренды		первоначальная (фактическая) стоимость	накопленные амортизация и обесценение
						первоначальная (фактическая) стоимость	накопленные амортизация и обесценение			первоначальная (фактическая) стоимость	накопленные амортизация и обесценение		
Права пользования активами - всего	5290	за 2024 год	10 851 033	(1 195 565)	2 968 167	(833 677)	362 471	(96 532)	-	-	12 888 991	(2 274 071)	
	5295	за 2023 год	4 791 335	(348 062)	6 620 818	(507 466)	133 558	(53 654)	-	-	10 851 033	(1 195 565)	
в том числе:													
магистральные трубопроводы	52901	за 2024 год	-	-	-	-	-	-	-	-	-	-	
	52951	за 2023 год	-	-	-	-	-	-	-	-	-	-	
сважины	52902	за 2024 год	-	-	-	-	-	-	-	-	-	-	
	52952	за 2023 год	-	-	-	-	-	-	-	-	-	-	
машины и оборудование	52903	за 2024 год	611 045	(43 588)	477 368	-	-	(112 558)	-	-	1 088 413	(156 146)	
	52953	за 2023 год	108 312	(6 447)	502 733	-	-	(37 141)	-	-	611 045	(43 588)	
прочие сооружения произв.	52904	за 2024 год	148 463	(57 510)	-	(2 270)	1 289	(779)	-	-	145 414	(85 586)	
	52954	за 2023 год	134 561	(26 026)	18 208	-	-	(4 306)	-	-	148 463	(57 510)	
прочие ОС	52905	за 2024 год	10 091 525	(1 094 467)	2 490 799	(831 407)	361 182	(95 753)	-	-	11 655 164	(2 032 339)	
	52955	за 2023 год	4 548 462	(315 589)	6 099 877	(507 466)	133 558	(49 348)	-	-	10 091 525	(1 094 467)	

2.3 Капитальные вложения в объекты основных средств, инвестиционной недвижимости и права пользования активами

Наименование показателя	Код строки	на 31 декабря 2024 г.		на 31 декабря 2023 г.		на 31 декабря 2022 г.	
		первоначальные (фактические) затраты	накопленное обесценение	первоначальные (фактические) затраты	накопленное обесценение	первоначальные (фактические) затраты	накопленное обесценение
Капитальные вложения в объекты основных средств - всего	5240	1 123 272	-	1 993 826	-	1 678 530	-
в том числе:							
незавершенное строительство	52401	853 286	-	1 667 480	-	1 321 957	-
оборудование к установке	52402	269 986	-	326 346	-	356 573	-
Капитальные вложения в объекты инвестиционной недвижимости	5241	-	-	-	-	-	-
Капитальные вложения в права пользования активами	5242	-	-	-	-	-	-

2.4 Иное использование объектов основных средств

Наименование показателя	Код строки	на 31 декабря 2024 г.	на 31 декабря 2023 г.	на 31 декабря 2022 г.
Основные средства, предоставленные за плату во временное пользование	5280	3 832 615	4 026 376	4 173 301
Полученные в аренду основные средства, числящиеся за балансом	5283	7 174 499 816	7 168 970 667	7 162 068 696
Пригодные для использования, но не используемые объекты основных средств	5286	366 297	383 451	422 751
Основные средства, в отношении которых имеются ограничения имущественных прав, в том числе находящиеся в залоге	5287	-	-	-

3. Финансовые вложения

3.1 Наличие и движение финансовых вложений

Наименование показателя	Код строки	Период	На начало года		Изменения за период						На конец периода		
			первоначальная стоимость	накопленная корректировка	поступило	выбыло (погашено)		начислено процентов (включая доведение первоначальной стоимости до номинальной)	текущей рыночной стоимости (убытков от обесценения)	переклассификация		накопленная корректировка	
						первоначальная стоимость	накопленная корректировка			первоначальная стоимость	накопленная корректировка		
Долгосрочные финансовые вложения - всего	5301	за 2024 год	232 671	890	-	-	-	-	-	-	-	232 671	890
	5311	за 2023 год	232 671	890	-	-	-	-	-	-	-	232 671	890
в том числе:													
инвестиции в дочерние общества	53011	за 2024 год	232 671	890	-	-	-	-	-	-	-	232 671	890
	53111	за 2023 год	232 671	890	-	-	-	-	-	-	-	232 671	890
инвестиции в зависимые общества	53012	за 2024 год	-	-	-	-	-	-	-	-	-	-	-
	53112	за 2023 год	-	-	-	-	-	-	-	-	-	-	-
инвестиции в другие организации	53013	за 2024 год	-	-	-	-	-	-	-	-	-	-	-
	53113	за 2023 год	-	-	-	-	-	-	-	-	-	-	-
займы, предоставленные организациям на срок более 12 месяцев	53014	за 2024 год	-	-	-	-	-	-	-	-	-	-	-
	53114	за 2023 год	-	-	-	-	-	-	-	-	-	-	-
прочие долгосрочные финансовые вложения	53015	за 2024 год	-	-	-	-	-	-	-	-	-	-	-
	53115	за 2023 год	-	-	-	-	-	-	-	-	-	-	-
Краткосрочные финансовые вложения - всего	5305	за 2024 год	-	-	-	-	-	-	-	-	-	-	-
	5315	за 2023 год	-	-	-	-	-	-	-	-	-	-	-
в том числе:													
займы, предоставленные на срок менее 12 месяцев	53051	за 2024 год	-	-	-	-	-	-	-	-	-	-	-
	53151	за 2023 год	-	-	-	-	-	-	-	-	-	-	-
прочие краткосрочные финансовые вложения	53052	за 2024 год	-	-	-	-	-	-	-	-	-	-	-
	53152	за 2023 год	-	-	-	-	-	-	-	-	-	-	-
Финансовых вложений - всего	5300	за 2024 год	232 671	890	-	-	-	-	-	-	-	232 671	890
	5310	за 2023 год	232 671	890	-	-	-	-	-	-	-	232 671	890

4. Запасы
4.1 Наличие и движение запасов

Наименование показателя	Код строки	Период	На начало года		Изменения за период				На конец периода		
			фактическая себестоимость	величина резерва под обесценение	поступление и затраты	выбыло		обесценение	оборот запасов между их группами (видами)		
						фактическая себестоимость	резерв под обесценение		фактическая себестоимость	резерв под обесценение	фактическая себестоимость
Запасы - всего	5400	за 2024 год	25 838 431	-	373 746 273	(376 698 954)	-	-	-	22 885 750	-
	5420	за 2023 год	31 462 567	-	377 018 995	(382 643 131)	-	-	-	25 838 431	-
в том числе:											
сырье, материалы и другие аналогичные ценности	5401	за 2024 год	25 804 925	-	16 639 762	(20 361 978)	-	-	731 193	-	22 813 902
	5421	за 2023 год	31 424 243	-	19 464 562	(25 746 991)	-	-	663 111	-	25 804 925
животные на выращивании и откорме	5402	за 2024 год	-	-	-	-	-	-	-	-	-
	5422	за 2023 год	-	-	-	-	-	-	-	-	-
затраты в незавершенном производстве	5403	за 2024 год	-	-	356 207 966	(356 207 966)	-	-	-	-	-
	5423	за 2023 год	-	-	356 755 184	(356 755 184)	-	-	-	-	-
готовая продукция и товары для перепродажи	5404	за 2024 год	31 445	-	894 289	(123 370)	-	-	(731 193)	-	71 171
	5424	за 2023 год	34 787	-	788 145	(128 376)	-	-	(663 111)	-	31 445
товары отгруженные	5405	за 2024 год	2 061	-	4 256	(5 640)	-	-	-	-	677
	5425	за 2023 год	3 537	-	11 104	(12 580)	-	-	-	-	2 061

5. Затраты на производство

Наименование показателя	Код строки	за 2024 год	за 2023 год
Материальные затраты	5610	95 658 123	94 839 403
Расходы на оплату труда	5620	56 711 614	52 914 691
Отчисления на социальные нужды	5630	14 955 556	13 502 772
Амортизация	5640	10 553 166	10 204 888
Прочие затраты	5650	201 904 298	208 430 456
Итого по элементам	5660	379 782 757	379 892 210
Изменение остатков незавершенного производства, готовой продукции и др. (прирост [-], уменьшение (+))	5670	(1 463 946)	(1 132 081)
Итого расходы по обычным видам деятельности	5600	378 318 811	378 760 129

6. Оценочные обязательства

Наименование показателя	Код строки	Остаток на начало года	Начислено	Использовано	Восстановлено	Остаток на конец периода
Оценочные обязательства - всего	5700	13 757 606	14 646 254	(13 975 055)	(137 212)	14 291 593
обязательства по ликвидации основных средств и восстановлению окружающей среды в связи с использованием недрами	5701	-	-	-	-	-
выданные гарантийные обязательства	5702	-	-	-	-	-
судебные разбирательства	5703	12 717	8 818	(11 764)	-	9 771
прочие оценочные обязательства	5704	4 366 166	1 791 216	(1 472 314)	(32 495)	4 652 573
обязательство по выплате вознаграждений по итогам работы за год	5705	4 627 305	5 031 850	(4 522 588)	(104 717)	5 031 850
обязательство по оплате отпусков	5706	4 751 418	7 814 370	(7 968 389)	-	4 597 399
в т.ч. со сроком погашения до 1 года		13 757 606	-	-	-	14 291 593

7. Обеспечения обязательств

Наименование показателя	Код строки	на 31 декабря 2024 г.	на 31 декабря 2023 г.	на 31 декабря 2022 г.
Обеспечения обязательств полученные -	5800	119 646	258 839	210 201
в том числе:				
Имущество, находящееся в залоге	5801	10 151	15 255	18 313
из него:				
объекты основных средств	5802	-	-	-
ценные бумаги и иные финансовые вложения	5803	-	-	-
прочее	5804	10 151	15 255	18 313

Главный бухгалтер

Галлямова Г.Г.

(подпись)

Клишицкий А.С.

(подпись)

"25 февраля" 2025 г.

I. Общие сведения

1. Общая информация

Общество с ограниченной ответственностью «Газпром трансгаз Югорск» (далее по тексту - Общество) зарегистрировано по адресу:
Российская Федерация, 628260, Ханты-Мансийский автономный округ-Югра, г. Югорск, ул. Мира,15.

2. Территориально обособленные подразделения

По состоянию на 31 декабря 2024 года Общество имело в своем составе 40 территориально обособленных структурных подразделений. Бухгалтерская (финансовая) отчетность Общества включает показатели деятельности всех филиалов, представительств и иных структурных подразделений Общества.

3. Основные виды деятельности

Общество является газотранспортным предприятием ПАО «Газпром» и осуществляет транспортировку газа из месторождений Севера Западной Сибири (Медвежьего, Уренгойского, Ямбургского, Заполярного и др.) потребителям европейской части страны, странам ближнего и дальнего зарубежья. Объем товаротранспортной работы в 2024 году составил 448,707 трлн м³ х км, транспорт газа 324,319 млрд м³. Общая протяженность газопроводов составляет более 27,7 тыс. км., 202 компрессорных цеха ООО «Газпром трансгаз Югорск» оснащены 1056 газоперекачивающими агрегатами суммарной установленной мощностью 14 902,4 МВт.

4. Информация об органах управления, исполнительных и контрольных органах

Генеральный директор Общества – Кшесинский А.С.

5. Информация о численности персонала

Среднесписочная численность сотрудников Общества составила:
24 428 человек в 2024 году;
24 048 человек в 2023 году.

II. Существенные аспекты учетной политики и представления информации в бухгалтерской (финансовой) отчетности

Бухгалтерский учет Общества осуществляется на основе следующей учетной политики.

6. Основа составления

Бухгалтерская (финансовая) отчетность Общества сформирована исходя из действующих в Российской Федерации правил бухгалтерского учета и отчетности, в частности, Федерального закона «О бухгалтерском учете» от 6 декабря 2011 года № 402-ФЗ и Положения по ведению бухгалтерского учета и бухгалтерской отчетности в Российской Федерации, утвержденного приказом Министерства финансов Российской Федерации (далее – Минфин России) от 29 июля 1998 года № 34н, а также иных действующих нормативных актов, входящих в систему регулирования бухгалтерского учета и отчетности организаций в Российской Федерации.

Учетная политика Общества разработана на основе Положения по учетной политике ПАО «Газпром», его дочерних обществ и организаций на 2024 год, утвержденного приказом ПАО «Газпром» от 29 декабря 2023 года № 532, и утверждена приказом Общества от 29.12.2023 № 768.

7. Активы и обязательства в иностранной валюте

При учете хозяйственных операций, выраженных в иностранной валюте (в том числе подлежащих оплате в рублях), применяется курс соответствующей иностранной валюты, установленный Центральным банком Российской Федерации на дату совершения операции. Денежные средства в кассе, на валютных и депозитных счетах в банках, финансовые вложения в ценные бумаги (за исключением акций) в иностранной валюте и выраженные в иностранной валюте средства в расчетах, включая займы выданные и полученные (за исключением средств полученных и выданных авансов, предварительной оплаты и задатков), отражены в бухгалтерской (финансовой) отчетности в суммах, исчисленных на основе официальных курсов Центрального банка Российской Федерации, действовавших на отчетную дату и составивших:

	31 декабря 2024 года	31 декабря 2023 года	31 декабря 2022 года
Доллар США	101,6797	89,6883	70,3375
Евро	106,1028	99,1919	75,6553

Курсовые разницы, возникшие в течение года по операциям с активами и обязательствами, стоимость которых выражена в иностранной валюте, а также при пересчете их стоимости по состоянию на отчетную дату, отражаются в составе прочих доходов и расходов.

8. Краткосрочные и долгосрочные активы и обязательства

В бухгалтерском балансе дебиторская и кредиторская задолженность, включая задолженность по кредитам и займам, относятся к краткосрочным активам и обязательствам, если срок их обращения (погашения) не превышает 12 месяцев после отчетной даты или не установлен. Остальные указанные активы и обязательства отражаются как долгосрочные. Срок обращения (погашения) таких активов и обязательств определяется условиями соответствующих договоров, выполнение которых привело к возникновению данных активов и обязательств.

Финансовые вложения классифицируются как краткосрочные или долгосрочные исходя из предполагаемого срока их использования (обращения, владения или погашения) после отчетной даты.

Если активы и обязательства на начало отчетного периода были классифицированы как долгосрочные, а в течение отчетного периода появилась уверенность в том, что погашение (возврат) активов и обязательств произойдет не более чем через 12 месяцев после отчетной даты, то производится переклассификация долгосрочных активов и обязательств в краткосрочные (либо в текущую часть долгосрочных) по состоянию на конец отчетного периода.

9. Нематериальные активы

В составе нематериальных активов Общество учитывает объекты, соответствующие требованиям Федерального стандарта бухгалтерского учета ФСБУ 14/2022 «Нематериальные активы», утвержденного приказом Минфина России от 30 мая 2022 года № 86н, со стоимостью более 100 000 рублей за единицу. К товарным знакам, знакам обслуживания, наименованиям мест происхождения товаров, фирменным наименованиям, разрешениям (лицензиям) на отдельные виды деятельности лимит не применяется.

В бухгалтерском балансе нематериальные активы отражены по первоначальной (фактической) стоимости за минусом суммы амортизации, накопленной за все время их использования, и суммы накопленного обесценения.

Амортизация нематериальных активов начисляется линейным способом.

Начисление амортизации объектов нематериальных активов начинается с первого числа месяца, следующего за месяцем признания объекта нематериальных активов в бухгалтерском учете, и прекращается с первого числа месяца, следующего за месяцем списания объекта нематериальных активов с бухгалтерского учета.

Общество устанавливает срок полезного использования по каждому виду амортизируемых нематериальных активов при их постановке на учет исходя из срока действия исключительных прав, прав на результаты интеллектуальной деятельности и средства индивидуализации, разрешения (лицензии) на осуществление отдельных видов деятельности, ожидаемого срока использования актива с учетом нормативных, договорных и других ограничений, в течение которого предполагается получать экономическую выгоду (доход).

Проверка на обесценение объектов нематериальных активов производится Обществом не реже 1 (одного) раза в год.

10. Основные средства

Основные средства

К основным средствам относятся активы, соответствующие требованиям Федерального стандарта бухгалтерского учета ФСБУ 6/2020 «Основные средства», утвержденного приказом Минфина России от 17 сентября 2020 года № 204н, принятые к учету в установленном порядке, стоимостью более 100 000 рублей.

В случае наличия в обособленном комплексе конструктивно сочлененных предметов, частей, имеющих различные сроки полезного использования, эти части независимо от размера их стоимости учитываются в составе основных средств в качестве отдельных инвентарных объектов.

Независимо от стоимости и срока полезного использования в составе основных средств учитываются объекты недвижимого имущества, транспортные средства (исключая велосипеды, велосмобили) и оружие.

Стоимость малоценных объектов основных средств – не более 100 000 рублей (включительно) за единицу – по мере ее формирования и готовности таких объектов к эксплуатации списывается со счета 08 «Вложения во внеоборотные активы» в полном размере в состав расходов текущего периода или включается в стоимость других создаваемых активов с одновременным отражением стоимости малоценных объектов на забалансовом счете (забалансовый учет ведется до их списания).

Завершенные строительством, принятые в эксплуатацию и фактически используемые объекты недвижимости, права собственности по которым не зарегистрированы в установленном законодательством порядке, учитываются в составе основных средств обособленно.

После признания объекты основных средств оцениваются в бухгалтерском учете по первоначальной стоимости (переоценка не проводится).

Принятые Обществом сроки полезного использования по основным группам основных средств приведены ниже.

Группа основных средств	Сроки полезного использования объектов, принятых на баланс (число лет)
Магистральные трубопроводы	33
Скважины	14
Машины и оборудование	6
Здания и дороги	31
Прочие	34

По амортизируемым основным средствам применяется линейный способ амортизации исходя из установленных сроков их полезного использования.

Начисление амортизации объектов основных средств начинается с первого числа месяца, следующего за месяцем признания объекта основных средств в бухгалтерском учете, и прекращается с первого числа месяца, следующего за месяцем списания объекта основных средств с бухгалтерского учета.

Проверка на обесценение объектов основных средств осуществляется не реже 1 (одного) раза в год.

Для объектов основных средств, включенных в перечень объектов основных средств, подлежащих списанию, которые не используются в деятельности Общества, а также объектов основных средств, которые одновременно отвечают критериям: не пригодны для использования, не подлежат восстановлению и не используются в деятельности Общества, при этом не включены в указанные документы, обесценение признается для всех компонентов

инвентарного объекта основных средств в размере разности между их балансовой стоимостью и стоимостью материальных ценностей, пригодных для потребления, продажи или использования, планируемых к извлечению из ликвидируемых объектов. Для объектов основных средств, подлежащих частичной ликвидации, обесценение не признается.

Капитальные вложения во внеоборотные активы

В составе капитальных вложений во внеоборотные активы учитываются затраты на приобретение, создание, улучшение объектов основных средств, нематериальных и поисковых активов, затраты на получение прав пользования активами, иные вложения во внеоборотные активы. Оборудование, не требующее монтажа, находящееся на складе и предназначенное для строящихся объектов, учитывается в составе объектов капитальных вложений обособленно.

В бухгалтерском балансе объекты капитальных вложений во внеоборотные активы с учетом их существенности отражаются по строкам 1110 «Нематериальные активы», 1130 Нематериальные поисковые активы», 1140 «Материальные поисковые активы», 1154 «Капитальные вложения» в зависимости от того, в качестве каких активов данные объекты будут приняты к учету после завершения соответствующих вложений во внеоборотные активы.

Проверка на обесценение объектов капитальных вложений осуществляется не реже 1 (одного) раза в год.

По объектам капитальных вложений, в отношении которых принято решение о ликвидации или существует высокая вероятность, что объекты не подлежат дальнейшему строительству, признается обесценение в размере разности между их балансовой стоимостью и стоимостью материальных ценностей, пригодных для потребления, продажи или использования, планируемых к извлечению из ликвидируемых объектов.

11. Учет аренды

Общество при заключении договоров, предусматривающих получение (предоставление) за плату во временное пользование имущества, оценивает указанные договоры на предмет соответствия этого договора требованиям признания в качестве договора аренды согласно Федеральному стандарту бухгалтерского учета ФСБУ 25/2018 «Бухгалтерский учет аренды», утвержденному приказом Минфина России от 16 октября 2018 года № 208н.

Не признаются договорами аренды договоры, предусматривающие (прямо или косвенно) передачу имущества для его использования организацией-получателем, главным образом, в целях исполнения встречных обязательств перед организацией, предоставившей это имущество.

В качестве единицы учета аренды признается договор, если иной подход к выделению объектов учета аренды не является более уместным, исходя из положений договора.

Учет у арендатора

Общество признает право пользования активом и обязательство по аренде на дату предоставления предмета аренды. Общество не признает право пользования активом и обязательство по аренде для краткосрочных договоров аренды, срок по которым не превышает 12 месяцев с учетом оценки вероятности пролонгации договора аренды.

Общество применяет упрощение и не признает в качестве объектов учета аренды договоры, по которым ежемесячная стоимость аренды не превышает 10 000 рублей (включительно) без учета налога на добавленную стоимость (далее – НДС) в месяц.

Арендные платежи дисконтируются с использованием процентной ставки, заложенной в договоре аренды, если такая ставка может быть легко определена, а при ее отсутствии – с использованием процентной ставки привлечения дополнительных заемных средств, представляющей собой ставку, по которой на дату начала арендных отношений Общество могло бы привлечь на аналогичный срок и при аналогичном обеспечении заемные средства, необходимые для получения актива со стоимостью, аналогичной стоимости права пользования активом в аналогичных экономических условиях.

При оценке права пользования активом первоначальные прямые затраты арендатора, понесенные в связи с поступлением предмета аренды, не включаются в фактическую стоимость права пользования активом.

Начисление амортизации права пользования активом начинается с первого числа месяца, следующего за месяцем его признания в бухгалтерском учете, и прекращается с первого числа месяца, следующего за месяцем списания права пользования активом с бухгалтерского учета.

При аренде земельных участков право пользования активом:

- амортизируется, если по окончании срока аренды земельный участок подлежит возврату арендодателю;
- не амортизируется, если по окончании срока аренды земельный участок переходит в собственность арендатора.

Принятые Обществом сроки полезного использования по основным группам прав пользования активами приведены ниже.

Группа прав пользования активами	Сроки полезного использования объектов, принятых на баланс (число лет)
Земельные участки	27
Машины и оборудование	7
Здания и дороги	3
Прочие	8

Проценты по обязательству по аренде учитываются в составе строки 2330 «Проценты к уплате» отчета о финансовых результатах по мере их начисления или включаются в стоимость актива, если арендуемое имущество используется для создания другого актива.

12. Финансовые вложения

Финансовые вложения приведены по первоначальной стоимости, представляющей фактические затраты на их приобретение, кроме финансовых вложений, по которым можно определить текущую рыночную стоимость, и финансовых вложений, по которым создан резерв под обесценение финансовых вложений.

Финансовые вложения, по которым можно определить текущую рыночную стоимость, отражаются в бухгалтерской (финансовой) отчетности по состоянию на конец отчетного квартала по текущей рыночной стоимости. Разница между оценкой таких финансовых

вложений на текущую отчетную дату и предыдущей их оценкой относится на прочие доходы и расходы.

Финансовые вложения, по которым не определяется текущая рыночная стоимость, отражаются в бухгалтерском балансе по их первоначальной стоимости. На конец отчетного квартала указанные вложения, по которым имеется устойчивое снижение их стоимости, отражаются в бухгалтерской (финансовой) отчетности за минусом начисленного резерва под обесценение финансовых вложений. Общество на основании доступной информации определяет расчетную стоимость финансовых вложений, имеющих признаки устойчивого снижения стоимости, и на сумму превышения первоначальной стоимости данных вложений над их расчетной стоимостью создает резерв под обесценение финансовых вложений. Сумма созданного резерва относится на прочие расходы.

Ценные бумаги, по которым текущая рыночная стоимость не определяется (кроме векселей и депозитных сертификатов), отражаются в бухгалтерском учете при выбытии по их видам по способу ФИФО.

Иные финансовые вложения, в том числе векселя и депозитные сертификаты (за исключением перечисленных ценных бумаг), по которым текущая рыночная стоимость не определяется, отражаются в бухгалтерском учете при их выбытии по первоначальной стоимости каждой единицы бухгалтерского учета финансовых вложений.

Единицей бухгалтерского учета по видам финансовых вложений является отдельный вклад в уставный капитал.

13. Прочие внеоборотные активы

В составе прочих внеоборотных активов в бухгалтерском балансе по строке 1190 «Прочие внеоборотные активы» отражаются:

- суммы выданных авансов, предварительных оплат, задатков, связанных с осуществлением капитальных вложений;
- расходы будущих периодов, подлежащие списанию в течение более чем 12 месяцев после отчетной даты;
- НДС по приобретенным ценностям, подлежащий предъявлению к возмещению более чем через 12 месяцев после отчетной даты.

14. Запасы

Запасы, включая запасы, предназначенные для управленческих нужд, при их постановке на учет оцениваются по фактической себестоимости.

Оценка запасов при их выбытии производится по способу средней себестоимости.

Общество образует в порядке, установленном Федеральным стандартом бухгалтерского учета ФСБУ 5/2019 «Запасы», утвержденным приказом Минфина России от 15 ноября 2019 г. № 180н, резерв под обесценение запасов. Проверка запасов на обесценение проводится не реже чем ежеквартально по состоянию на отчетную дату. При этом данный резерв не создается по запасам, если на отчетную дату чистая стоимость продажи этих запасов соответствует или превышает их фактическую себестоимость.

Резерв под обесценение запасов не создается по сырью, материалам и другим запасам, используемым при производстве готовой продукции, выполнении работ и оказании услуг, если эту продукцию (работы, услуги) предполагается реализовать по цене, соответствующей себестоимости или выше себестоимости.

Фактическая себестоимость незавершенного производства и готовой продукции формируется без учета общехозяйственных расходов.

15. Дебиторская задолженность

Задолженность покупателей и заказчиков определяется исходя из цен, установленных договорами между Обществом и покупателями (заказчиками), с учетом всех предоставленных Обществом скидок и надбавок.

Дебиторская задолженность, не погашенная в сроки, установленные договорами, и не обеспеченная соответствующими гарантиями, поручительствами, залогами или иным способом, а также задолженность, сроки погашения которой еще не наступили, но в отношении которой существует высокая вероятность ее непогашения в установленный договором срок, отражается за минусом начисленного резерва по сомнительным долгам. Этот резерв представляет собой оценку Обществом той части задолженности, которая, возможно, не будет погашена. Начисленный резерв по сомнительным долгам относится на прочие расходы. При оплате сомнительной задолженности, по которой был создан резерв, соответствующая сумма резерва относится на прочие доходы (восстанавливается).

Нереальная к взысканию задолженность, в том числе задолженность с истекшим сроком исковой давности, списывается с баланса по мере признания ее таковой с последующим учетом за балансом в течение 5 лет.

16. Эквиваленты денежных средств и представление денежных потоков в отчете о движении денежных средств

К эквивалентам денежных средств относятся высоколиквидные финансовые вложения, которые могут быть легко обращены в заранее известную сумму денежных средств и которые подвержены незначительному риску изменения стоимости. Общество относит к денежным эквивалентам краткосрочные банковские депозиты, размещенные на срок до трех месяцев (на дату размещения), а также другие высоколиквидные финансовые вложения, имеющие короткий срок погашения (три месяца или менее на дату размещения), за исключением договоров займов по денежному пулу, и отражает их по строке 1250 «Денежные средства и денежные эквиваленты» бухгалтерского баланса.

В отчете о движении денежных средств денежные потоки Общества, которые не могут быть однозначно классифицированы в составе потоков по текущим, инвестиционным или финансовым операциям, относятся к денежным потокам от текущих операций. К таким денежным потокам относятся суммы направленных на уплату в бюджет и полученных из бюджета возмещений по косвенным налогам.

Данные о наличии и движении денежных средств и денежных эквивалентов в иностранной валюте при составлении отчета о движении денежных средств пересчитываются по официальному курсу иностранной валюты к рублю, устанавливаемому Центральным банком

Российской Федерации на дату осуществления или поступления платежа. Разница, возникшая в связи с пересчетом денежных потоков и остатков денежных средств и их эквивалентов, выраженных в иностранной валюте, по курсам на даты совершения операций в иностранной валюте и на отчетные даты, включается в строку 4490 «Величина влияния изменений курса иностранной валюты по отношению к рублю» отчета о движении денежных средств.

В отчете о движении денежных средств представляются свернуто:

- операции по краткосрочным займам, выданным по договорам денежного пула и погашенным в течение отчетного периода;
- расчеты комиссионера или агента в связи с осуществлением ими услуг (за исключением платы за сами услуги);
- средства, полученные в качестве финансирования по инвестиционному договору и направленные на оплату приобретенных работ, услуг, сырья и иных оборотных активов в рамках инвестиционных договоров;
- суммы косвенных налогов в составе поступлений от покупателей и заказчиков и платежей поставщикам и подрядчикам.

Общество выполняет функции заказчика-застройщика по инвестиционному договору. В соответствии с условиями указанного договора Общество также производит расчеты с контрагентами (поставщиками материально-технических ресурсов, подрядными организациями и т.п.). Соответствующие операции свернуто отражаются в отчете о движении денежных средств в разделе «Денежные потоки от текущих операций».

17. Уставный и добавочный капитал, резервный капитал

Величина уставного капитала соответствует величине, установленной Уставом Общества.

В соответствии с Уставом Общество формирует резервный капитал в размере 15% от уставного капитала. Размер ежегодных отчислений в резервный капитал устанавливается по решению Общего собрания участников в сумме не менее 5 % от чистой прибыли.

В составе добавочного капитала учитываются в том числе суммы вкладов в имущество, полученные от участника.

18. Оценочные обязательства

Общество признает в бухгалтерском учете следующие оценочные обязательства:

- по выплате вознаграждения по итогам работы за год;
- по оплате отпусков;
- по выплате единовременного пособия при увольнении на пенсию;
- по ликвидации основных средств и восстановлению окружающей среды в связи с использованием недр;
- другие оценочные обязательства.

Величина оценочного обязательства по выплате вознаграждения по итогам работы за год определяется на основе установленного в Обществе порядка определения величины указанного вознаграждения и признается в бухгалтерской (финансовой) отчетности на конец отчетного года.

Величина оценочного обязательства по оплате отпусков определяется исходя из количества дней отпуска, неиспользованных работниками Общества за время их работы в Обществе, и

средних заработков, определяемых для каждого из них, и признается в бухгалтерской (финансовой) отчетности на конец каждого отчетного периода.

Величина оценочного обязательства по выплате единовременного пособия при увольнении на пенсию рассчитывается исходя из количества работников, имеющих право на получение указанного пособия, и средних заработков, определяемых для каждого из них. Оценочное обязательство признается на конец отчетного периода, в котором у работника возникло право на получение единовременного пособия при увольнении на пенсию. Признание оценочного обязательства прекращается при утрате работником такого права.

Вышеуказанные оценочные обязательства относятся на расходы по обычным видам деятельности.

Оценочное обязательство по ликвидации основных средств (скважин) и восстановлению окружающей среды в связи с использованием недр, возникающее в связи с выполнением работ по поиску, оценке месторождений полезных ископаемых и разведке полезных ископаемых, признается в бухгалтерском учете в момент подтверждения коммерческой целесообразности добычи на лицензионном участке в отношении скважин, предназначенных к дальнейшему использованию/консервации. Оценочное обязательство включается в первоначальную стоимость материального поискового актива.

Увеличение величины оценочного обязательства по ликвидации скважин и восстановлению окружающей среды в связи с использованием недр вследствие роста его приведенной стоимости отражается в строке 2330 «Проценты к уплате» отчета о финансовых результатах. Иное изменение величины оценочного обязательства по ликвидации скважин и восстановлению окружающей среды в связи с использованием недр увеличивает или уменьшает первоначальную стоимость скважин.

В аналогичном порядке подлежат отражению изменения величины оценочного обязательства по ликвидации иных объектов материальных поисковых активов и основных средств, относящихся к недвижимому имуществу, используемых в процессе добычи углеводородов или для обустройства и поддержания деятельности на лицензионном участке/месторождении, и восстановлению окружающей среды в связи с использованием недр.

В случае, если оценочные обязательства по ликвидации иных объектов материальных поисковых активов и основных средств и восстановлению окружающей среды в связи с использованием недр непосредственно не связаны с приобретением, созданием объектов, то такие оценочные обязательства при первоначальном признании подлежат признанию в составе расходов по обычным видам деятельности или прочих расходов.

19. Расчеты с бюджетом по налогу на прибыль

Общество формирует в бухгалтерском учете информацию о налоге на прибыль в соответствии с Положением по бухгалтерскому учету «Учет расчетов по налогу на прибыль организаций» ПБУ 18/02, утвержденным приказом Минфина России от 19 ноября 2002 года № 114н.

Для целей исчисления налога на прибыль доходы признаются в том отчетном (налоговом) периоде, в котором они имели место, независимо от фактического поступления денежных средств, иного имущества (работ, услуг) и (или) имущественных прав (метод начисления).

Общество отражает в бухгалтерском учете и отчетности отложенные налоговые активы и отложенные налоговые обязательства, постоянные налоговые доходы и постоянные налоговые расходы, т. е. суммы, способные оказать влияние на величину текущего налога на прибыль в текущем и/или последующих отчетных периодах.

Информация о постоянных и временных разницах формируется на основании первичных учетных документов.

Величина текущего налога на прибыль определяется на основе данных, сформированных в бухгалтерском учете. При этом величина текущего налога на прибыль должна соответствовать сумме исчисленного налога на прибыль, отраженного в налоговой декларации по налогу на прибыль организаций отчетного налогового периода.

Суммы отложенного налогового актива и отложенного налогового обязательства отражаются в бухгалтерском балансе развернуто в составе внеоборотных активов по строке 1180 «Отложенные налоговые активы» и долгосрочных обязательств по строке 1420 «Отложенные налоговые обязательства» бухгалтерского баланса соответственно.

С 1 января 2025 года на основании Федерального закона от 12 июля 2024 года № 176-ФЗ «О внесении изменений в части первую и вторую Налогового кодекса Российской Федерации, отдельные законодательные акты Российской Федерации и признании утратившими силу отдельных положений законодательных актов Российской Федерации» ставка налога на прибыль повышается с 20% до 25%. При расчете отложенного налогового актива и обязательства по состоянию на 31 декабря 2024 года применена ставка налога на прибыль в размере 25%. Величина отложенного налога на прибыль, начисленного в связи с изменением ставки налога на прибыль, отражена по строке 2412 «Отложенный налог на прибыль» отчета о финансовых результатах.

20. Признание доходов

Поступления от продажи товаров, продукции и оказания услуг (выполнения работ) признаются выручкой по мере отгрузки продукции покупателям (оказания услуг, выполнения работ) и предъявления им расчетных документов. Выручка отражается в бухгалтерской (финансовой) отчетности за минусом НДС, акцизов и аналогичных обязательных платежей. Выручка от выполнения работ с длительным циклом (за исключением договоров строительного подряда) определяется по завершении выполнения работ в целом.

Счет 45 «Товары отгруженные» применяются при продаже объектов недвижимости, стоимость которых отражается в составе прочих доходов в момент перехода права собственности покупателю.

21. Признание расходов

Расходами по обычным видам деятельности признаются расходы, связанные с производством продукции, выполнением работ, оказанием услуг, продажей товаров.

К управленческим расходам относятся общехозяйственные расходы, которые ежемесячно списываются в полной сумме на финансовые результаты отчетного периода.

22. Информация по прекращаемой деятельности

Под информацией по прекращаемой деятельности понимается информация по прекращению использования отдельных активов, если такие активы считаются долгосрочными активами к продаже.

Объекты, соответствующие критериям долгосрочных активов к продаже, установленным Положением по бухгалтерскому учету «Информация по прекращаемой деятельности» ПБУ 16/02, утвержденным приказом Минфина России от 2 июля 2002 года № 66н, учитываются в составе прочих оборотных активов.

Долгосрочный актив к продаже оценивается по балансовой стоимости соответствующего объекта основных средств или другого внеоборотного актива на дату его переклассификации в долгосрочный актив к продаже.

Материальные ценности, соответствующие критериям долгосрочных активов к продаже, полученные от выбытия внеоборотных активов или извлекаемые в процессе их содержания, ремонта, реконструкции (модернизации), при приемке их на баланс оцениваются по наименьшей из двух величин:

- стоимости аналогичных ценностей, приобретенных (созданных) в рамках обычного операционного цикла;
- или суммы балансовой стоимости списываемых активов и затрат, понесенных в связи с демонтажем и разборкой объектов, извлечением материальных ценностей и приведением их в состояние, необходимое для продажи.

Общество образует в порядке, установленном для оценки запасов, резерв под обесценение долгосрочных активов, предназначенных к продаже.

23. Изменения в учетной политике

Существенные изменения в учетную политику на 2024 год не вносились.

24. Корректировка данных предшествующего отчетного периода в связи с изменениями учетной политики

Отдельные показатели граф «На 31 декабря 2023 года» и «На 31 декабря 2022 года» бухгалтерского баланса года сформированы с учетом корректировки в связи с корректировкой ОНА/ОНО при переходе на ФСБУ 25/2018 «Бухгалтерский учет аренды», утвержденного приказом Минфина России от 16.10.2018 № 208н, с учетом поправок к МСФО (IAS) 12 – документ «Отложенный налог, связанный с активами и обязательствами, которые возникают в результате одной операции», утвержденными приказом Минфина России от 30 декабря 2021 года № 229н, а также в связи с переклассификацией затрат по инвестиционному договору с ПАО «Газпром» из прочих внеоборотных активов в прочие оборотные активы.

Корректировки показателей 2022 и 2023 годов в годовой бухгалтерской (финансовой) отчетности за 2024 год:

ООО «Газпром трансгаз Югорск»
Пояснения к бухгалтерскому балансу и отчету о финансовых результатах в годовой бухгалтерской (финансовой) отчетности за 2024 год.

Бухгалтерский баланс:

тыс. руб.

Наименование показателя	Код строки	На 31.12.2023			На 31.12.2022		
		Сумма до корректировки	Корректировка	Сумма после корректировки	Сумма до корректировки	Корректировка	Сумма после корректировки
I. ВНЕОБОРОТНЫЕ АКТИВЫ							
Отложенные налоговые активы	1180	2 741 280	1 569 663	4 310 943	2 655 650	733 756	3 389 406
Прочие внеоборотные активы	1190	414 112	-414 102	10	436 865	-436 865	0
ИТОГО по разделу I	1100	110 198 835	1 155 561	111 354 396	108 894 509	296 891	109 191 400
II. ОБОРОТНЫЕ АКТИВЫ							
Прочие оборотные активы	1260	1 158 923	414 102	1 573 025	1 134 043	436 865	1 570 908
ИТОГО по разделу II	1200	80 693 501	414 102	81 107 603	115 943 458	436 865	116 380 323
БАЛАНС	1600	190 892 336	1 569 663	192 461 999	224 837 967	733 756	225 571 723
IV. ДОЛГОСРОЧНЫЕ ОБЯЗАТЕЛЬСТВА							
Отложенные налоговые обязательства	1420	14 531 306	1 569 663	16 100 969	15 325 114	733 756	16 058 870
ИТОГО по разделу IV	1400	19 557 961	1 569 663	21 127 624	18 399 673	733 756	19 133 429
БАЛАНС	1700	190 892 336	1 569 663	192 461 999	224 837 967	733 756	225 571 723

III. Раскрытие существенных показателей

Показатели на 31 декабря 2023 года, на 31 декабря 2022 года, а также за 2024 год приведены с учетом корректировок, раскрытых в разделе II в пояснении 24 «Корректировка данных предшествующего отчетного периода в связи с изменениями учетной политики».

25. Нематериальные активы

Информация по пояснению «Нематериальные активы» дополняется табличными пояснениями 1.1 «Наличие и движение нематериальных активов», 1.2 «Капитальные вложения в объекты нематериальных активов» к бухгалтерскому балансу и отчету о финансовых результатах.

26. Основные средства

Информация по пояснению «Основные средства» дополняется табличными пояснениями 2.1 «Наличие и движение основных средств», 2.2 «Наличие и движение прав пользования активами», 2.3 «Капитальные вложения в объекты основных средств, инвестиционной недвижимости и права пользования активами», 2.4 «Иное использование объектов основных средств» к бухгалтерскому балансу и отчету о финансовых результатах.

В отчетном году элементы амортизации основных средств существенно не изменились по сравнению с предыдущим отчетным периодом.

Балансовая стоимость неамортизируемых объектов основных средств составила:

на 31 декабря 2024 года 163 762 тыс. руб.

на 31 декабря 2023 года 177 037 тыс. руб.

на 31 декабря 2022 года 190 076 тыс. руб.

Основные средства, полученные в аренду, не относящиеся к правам пользования активами:

Наименование показателя	тыс. руб.	
	2024 год	2023 год
Получено арендованных основных средств	7 042 111	8 360 318
Возвращено арендованных основных средств	1 335 712	2 652 392

27. Финансовые вложения

Информация по пояснению «Финансовые вложения» дополняется табличными пояснениями 3.1 «Наличие и движение финансовых вложений» к бухгалтерскому балансу и отчету о финансовых результатах.

По строкам 1170 «Финансовые вложения» и 1240 «Финансовые вложения (за исключением денежных эквивалентов)» бухгалтерского баланса отражены:

тыс. руб.

Наименование показателя	Долгосрчные финансовые вложения		
	на 31.12.2024	на 31.12.2023	на 31.12.2022
Финансовые вложения, по которым текущая рыночная стоимость не определяется	233 561	233 561	233 561

28. Запасы

Информация по пояснению «Запасы» дополняется табличными пояснениями 4.1 «Наличие и движение запасов» к бухгалтерскому балансу и отчету о финансовых результатах.

Учитывая, что текущая рыночная стоимость производимой Обществом продукции (работ, услуг) соответствует или превышает ее фактическую себестоимость, а также принимая во внимание изменение цены или фактической себестоимости, непосредственно связанное с событиями после отчетной даты, подтверждающими существовавшие на отчетную дату условия ведения хозяйственной деятельности, резерв под обесценение запасов, используемых при производстве указанной продукции (выполнении работ, оказании услуг), не создавался.

Сумма авансов, уплаченных Обществом в связи с приобретением запасов, отражаемая по строкам 1233 и 1238 бухгалтерского баланса, составляет:

на 31 декабря 2024 года 133 154 тыс. руб.

на 31 декабря 2023 года 270 094 тыс. руб.

на 31 декабря 2022 года 766 846 тыс. руб.

Стоимость запасов, принятых на ответственное хранение, отраженных за балансом, составляет:

на 31 декабря 2024 года 4 811 069 тыс. руб.

на 31 декабря 2023 года 4 857 158 тыс. руб.

на 31 декабря 2022 года 4 933 271 тыс. руб.

29. Дебиторская задолженность

Информация о наличии и движении резерва по сомнительным долгам, отражаемого по строке 1230 «Дебиторская задолженность» бухгалтерского баланса, представлена ниже:

тыс. руб.

Наименование показателя	2024 год	2023 год
Величина резерва по сомнительным долгам на начало года	11 220	7 310
Начислено	-	7 547
Использовано	-	3 637
Восстановлено	-	-
Величина резерва по сомнительным долгам на конец года	11 220	11 220

30. Прочие оборотные активы

Общество выполняет функции заказчика-застройщика и в связи с этим показатель строки 1260 «Прочие оборотные активы» бухгалтерского баланса включает величину произведенных капитальных вложений в создаваемые, улучшаемые в рамках инвестиционных договоров объекты, еще не сданные инвестору, в сумме:

на 31 декабря 2024 года 410 973 тыс. руб.
 на 31 декабря 2023 года 414 102 тыс. руб.
 на 31 декабря 2022 года 436 865 тыс. руб.

Общество не имеет права продавать, передавать в залог или иным способом распоряжаться этими объектами, поскольку не будет являться их собственником.

31. Кредиторская задолженность

По строке 1528 «Другие расчеты» бухгалтерского баланса в том числе отражены:

Вид задолженности	тыс. руб.		
	На 31.12.2024	На 31.12.2023	На 31.12.2022
Расчеты по договорам комиссии	5 506 905	3 667 496	4 386 578
Расчеты по КГН	-	-	1 652 822
Прочие расчеты	246 937	217 698	183 099
Итого:	5 753 842	3 885 194	6 222 499

32. Информация, связанная с движением денежных средств

По строкам 4229, 4329 отчета о движении денежных средств отражены следующие прочие платежи:

Наименование показателя	тыс. руб.	
	2024 год	2023 год
Строка 4229 «Прочие платежи»:	(547 898)	(723 830)
косвенные налоги по инвестиционной деятельности	(547 898)	(721 667)
Строка 4329 «Прочие платежи»:	(4 969 526)	(3 082 614)
погашение обязательств по финансовой аренде	(3 848 432)	(2 358 487)

33. Налог на прибыль

В соответствии с ПБУ 18/02 «Учет расчетов по налогу на прибыль организаций» Общество отразило в бухгалтерском учете, а также в отчете о финансовых результатах следующие показатели:

№ п/п	Наименование показателя	тыс. руб.	
		2024 год	2023 год
1	Прибыль (убыток) до налогообложения - всего	15 094 488	8 151 538
1.1	в том числе: облагаемая по ставке 20%	14 888 564	7 956 648
2	Условный доход (расход) по налогу на прибыль	3 018 898	1 630 308
	в том числе:	2 977 713	1 591 330

ООО «Газпром трансгаз Югорск»

Пояснения к бухгалтерскому балансу и отчету о финансовых результатах в годовой бухгалтерской (финансовой) отчетности за 2024 год.

№ п/п	Наименование показателя	Сумма	
		2024 год	2023 год
2.1	рассчитанный по ставке 20%		
3	Постоянный налоговый доход (расход)	1 228 895	1 131 904
4	Доход (расход) по налогу на прибыль, в т.ч.	(6 985 557)	(2 723 234)
4.1	Текущий налог на прибыль	(4 931 708)	(3 618 447)
4.2	Отложенный налог на прибыль	(2 053 849)	895 112
4.2.1	в том числе обусловленный: возникновением (погашением) временных разниц в отчетном периоде	725 100	895 112
4.2.2	изменением правил налогообложения, изменениями применяемых налоговых ставок	(2 778 949)	-
4.3	Налог на прибыль прошлых лет	-	101

34. Прочие доходы и расходы

тыс. руб.

Наименование видов прочих доходов и расходов (в составе строк 2340 «Прочие доходы» и 2350 «Прочие расходы» отчета о финансовых результатах)	2024 год		2023 год	
	Доходы	Расходы	Доходы	Расходы
Доходы и расходы от продажи материалов	483 530	287 095	412 251	346 622
Доходы и расходы от продажи иных активов	1 292 412	469 140	867 303	467 256
Прибыли/убытки прошлых лет	77 815	105 082	649 577	943
Расходы социального характера	-	3 805 433	-	3 191 192
Чрезвычайные доходы и расходы	1 048 371	1 402 287	297 473	604 194
Затраты по договорам страхования	-	189 685	-	193 716
Прочие	369 706	330 971	424 751	332 835
Итого прочие доходы/расходы:	3 271 834	6 589 693	2 651 355	5 136 758

В таблице в составе строки «Прочие» в том числе отражены расходы/доходы, возникшие как последствия чрезвычайных обстоятельств хозяйственной деятельности (стихийного бедствия, пожара, аварии, национализации имущества и т.п.).

В 2024 году произошли: поломка агрегатов, дорожно-транспортные происшествия и прочие повреждения имущества, последствия которого привели к возникновению у Общества прочих доходов и расходов в размере 1 048 371 тыс. руб. и 1 402 287 тыс. руб. соответственно.

35. Информация о связанных сторонах

Общество контролируется публичным акционерным обществом «Газпром».

В соответствии с пунктом 16 ПБУ 11/2008 «Информация о связанных сторонах» информация о связанных сторонах раскрывается Обществом в ограниченном объеме. Суммы операций и остатки расчетов со связанными сторонами раскрываются по отдельности для следующих групп связанных сторон, имеющих различный характер взаимоотношений с Обществом: основное хозяйствующее общество (ПАО «Газпром»), дочерние общества, зависимые общества, другие связанные стороны.

ООО «Газпром трансгаз Югорск»

Пояснения к бухгалтерскому балансу и отчету о финансовых результатах в годовой бухгалтерской (финансовой) отчетности за 2024 год.

тыс. руб.

2024 год	Основное хозяйствующее общество	Дочерние общества	Другие связанные стороны
1	2	3	5
Продажа товаров, работ, услуг (выручка за минусом НДС, акциза, таможенных пошлин и аналогичных платежей)	395 645 340	187 326	2 236 451
Прочие доходы, в том числе от продажи основных средств и других активов и проценты к получению	24 105	-	1 085 942
Дебиторская задолженность на конец отчетного периода (за вычетом резерва по сомнительным долгам)	61 236 515	18 451	719 573
Приобретение товаров, работ, услуг	243 822 448	1 693	1 013 166
Прочие расходы, в том числе от продажи основных средств и других активов, вклады в имущество дочерних организаций и проценты к уплате	788	-	2 936 639
Кредиторская задолженность на конец отчетного периода	25 870 865	142	79 726
Дивиденды (доходы от участия) к получению	-	205 924	-
Дивиденды к уплате	7 500 379	-	-

тыс. руб.

2023 год	Основное хозяйствующее общество	Дочерние общества	Другие связанные стороны
1	2	3	5
Продажа товаров, работ, услуг (выручка за минусом НДС, акциза, таможенных пошлин и аналогичных платежей)	387 527 672	195 152	1 627 430
Прочие доходы, в том числе от продажи основных средств и других активов и проценты к получению	-	-	299 153
Дебиторская задолженность на конец отчетного периода (за вычетом резерва по сомнительным долгам)	50 325 457	53 425	257 644
Приобретение товаров, работ, услуг	245 288 217	2 664	167 848

ООО «Газпром трансгаз Югорск»

Пояснения к бухгалтерскому балансу и отчету о финансовых результатах в годовой бухгалтерской (финансовой) отчетности за 2024 год.

2023 год	Основное хозяйствующее общество	Дочерние общества	Другие связанные стороны
1	2	3	5
Прочие расходы, в том числе от продажи основных средств и других активов, вклады в имущество дочерних организаций и проценты к уплате	-	5	2 909 436
Кредиторская задолженность на конец отчетного периода	25 964 705	185	229 743
Обязательства по аренде на конец отчетного периода	-	-	70 995
Дивиденды (доходы от участия) к получению	-	194 890	-
Дивиденды к уплате	23 929 996	-	-

**Информация о существенных денежных потоках Общества с основным хозяйствующим обществом,
дочерними и зависимыми обществами**

№	Название строки	2024 год	Из графы 3, в том числе по основному хозяйствующему обществу	Из графы 3, в том числе по дочерним и зависимым обществам	2023 год	Из графы 6, в том числе по основному хозяйствующему обществу	Из графы 6, в том числе по дочерним и зависимым обществам	тыс. руб.
1	2							
Денежные потоки от текущих операций								
4110	Поступления – всего	393 078 178	386 809 535	187 816	418 357 668	409 040 406		194 625
4120	Платежи – всего	(377 546 371)	(244 126 590)	(1 730)	(387 168 183)	(260 258 174)		(2 785)
Денежные потоки от инвестиционных операций								
4210	Поступления – всего	273 256	-	240 311	213 001	-		160 503
4220	Платежи – всего	(3 335 867)	-	0	(4 389 691)	(28)		-
Денежные потоки от финансовых операций								
4310	Поступления – всего	-	-	-	-	-		-
4320	Платежи – всего	(12 469 905)	(7 500 379)	-	(27 012 610)	(23 929 996)		-

36. Вознаграждение основному управленческому персоналу

Основной управленческий персонал Общества представлен в лице генерального директора, его заместителей и главного бухгалтера.

Вознаграждение генеральному директору утверждается Единственным участником Общества.

Вознаграждение остальных представителей основного управленческого персонала устанавливается генеральным директором.

Краткосрочные вознаграждения сформированы показателями оплаты труда за отчетный период, начисленных на нее налогов и иных обязательных платежей в соответствующие бюджеты и внебюджетные фонды, ежегодного оплачиваемого отпуска за работу в отчетном периоде.

тыс. руб.			
	Наименование показателя	2024 год	2023 год
1.	Сумма вознаграждения, выплачиваемого основному управленческому персоналу, в совокупности, в том числе по видам выплат:	392 349	549 110
2.	а) краткосрочные вознаграждения;	392 349	549 110

37. Оценочные обязательства

Информация об оценочных обязательствах приведена в разделе 6 в таблице «Оценочные обязательства» пояснений к бухгалтерскому балансу и отчету о финансовых результатах.

38. Риски хозяйственной деятельности

Управление рисками Общества осуществляется в рамках единой корпоративной системы управления рисками и внутреннего контроля Группы Газпром и определяется как непрерывный систематический процесс, затрагивающий всю деятельность Группы Газпром и обеспечивающий поддержку органам управления ПАО «Газпром» и организаций Группы Газпром в принятии управленческих решений в условиях неопределенности и риска.

Система управления рисками и внутреннего контроля является частью корпоративного управления Общества, распространяется на все уровни управления и виды деятельности и интегрирована с действующими в Группе Газпром системами планирования, управления проектами и программами, производственной безопасностью и другими системами.

Информация о рисках, присущих деятельности Группы Газпром, приводится на официальном сайте ПАО «Газпром».

В 2024 году недружественные иностранные государства продолжали вводить санкционные ограничения в отношении России и российских лиц как инструмент политического

