

ФБК

Общество с ограниченной ответственностью
«Газпром трансгаз Югорск»

Аудиторское заключение о бухгалтерской (финансовой) отчетности

за период с 01 января по 31 декабря 2020 г.

Москва | 2021



Аудиторское заключение независимого аудитора

Участнику
Общества с ограниченной ответственностью «Газпром трансгаз Югорск»

Мнение

Мы провели аудит прилагаемой годовой бухгалтерской отчетности Общества с ограниченной ответственностью «Газпром трансгаз Югорск» (далее – ООО «Газпром трансгаз Югорск»), состоящей из бухгалтерского баланса по состоянию на 31 декабря 2020 года, отчета о финансовых результатах, приложений к бухгалтерскому балансу и отчету о финансовых результатах, в том числе отчета об изменениях капитала и отчета о движении денежных средств за 2020 год, пояснений к бухгалтерскому балансу и отчету о финансовых результатах, включая основные положения учетной политики.

По нашему мнению, прилагаемая годовая бухгалтерская отчетность отражает достоверно во всех существенных отношениях финансовое положение ООО «Газпром трансгаз Югорск» по состоянию на 31 декабря 2020 года, финансовые результаты его деятельности и движение денежных средств за 2020 год в соответствии с правилами составления бухгалтерской отчетности, установленными в Российской Федерации.

Основание для выражения мнения

Мы провели аудит в соответствии с Международными стандартами аудита (МСА). Наша ответственность в соответствии с этими стандартами описана в разделе «Ответственность аудитора за аудит годовой бухгалтерской отчетности» настоящего заключения. Мы являемся независимыми по отношению к аудируемому лицу в соответствии с Правилами независимости аудиторов и аудиторских организаций и Кодексом профессиональной этики аудиторов, соответствующими Международному кодексу этики профессиональных бухгалтеров (включая международные стандарты независимости), разработанному Советом по международным стандартам этики для профессиональных бухгалтеров, и нами выполнены прочие иные обязанности в соответствии с этими требованиями профессиональной этики. Мы полагаем, что полученные нами аудиторские доказательства являются достаточными и надлежащими, чтобы служить основанием для выражения нашего мнения.

Ответственность руководства и лиц, отвечающих за корпоративное управление, аудируемого лица за годовую бухгалтерскую отчетность

Руководство несет ответственность за подготовку и достоверное представление указанной годовой бухгалтерской отчетности в соответствии с правилами составления бухгалтерской отчетности, установленными в Российской Федерации, и за систему внутреннего контроля, которую руководство считает необходимой для подготовки годовой бухгалтерской отчетности, не содержащей существенных искажений вследствие недобросовестных действий или ошибок.

При подготовке годовой бухгалтерской отчетности руководство несет ответственность за оценку способности аудируемого лица продолжать непрерывно свою деятельность, за раскрытие в соответствующих случаях сведений, относящихся к непрерывности деятельности, и за составление отчетности на основе допущения о непрерывности деятельности, за исключением случаев, когда руководство намеревается ликвидировать аудируемое лицо, прекратить его деятельность или

когда у него отсутствует какая-либо иная реальная альтернатива, кроме ликвидации или прекращения деятельности.

Лица, отвечающие за корпоративное управление, несут ответственность за надзор за подготовкой годовой бухгалтерской отчетности аудируемого лица.

Ответственность аудитора за аудит годовой бухгалтерской отчетности

Наша цель состоит в получении разумной уверенности в том, что годовая бухгалтерская отчетность не содержит существенных искажений вследствие недобросовестных действий или ошибок, и в составлении аудиторского заключения, содержащего наше мнение. Разумная уверенность представляет собой высокую степень уверенности, но не является гарантией того, что аудит, проведенный в соответствии с МСА, всегда выявляет существенные искажения при их наличии. Искажения могут быть результатом недобросовестных действий или ошибок и считаются существенными, если можно обоснованно предположить, что в отдельности или в совокупности они могут повлиять на экономические решения пользователей, принимаемые на основе этой годовой бухгалтерской отчетности.

В рамках аудита, проводимого в соответствии с МСА, мы применяем профессиональное суждение и сохраняем профессиональный скептицизм на протяжении всего аудита. Кроме того, мы:

а) выявляем и оцениваем риски существенного искажения годовой бухгалтерской отчетности вследствие недобросовестных действий или ошибок; разрабатываем и проводим аудиторские процедуры в ответ на эти риски; получаем аудиторские доказательства, являющиеся достаточными и надлежащими, чтобы служить основанием для выражения нашего мнения. Риск необнаружения существенного искажения в результате недобросовестных действий выше, чем риск необнаружения существенного искажения в результате ошибки, так как недобросовестные действия могут включать сговор, подлог, умышленный пропуск, искаженное представление информации или действия в обход системы внутреннего контроля;

б) получаем понимание системы внутреннего контроля, имеющей значение для аудита, с целью разработки аудиторских процедур, соответствующих обстоятельствам, но не с целью выражения мнения об эффективности системы внутреннего контроля аудируемого лица;

в) оцениваем надлежащий характер применяемой учетной политики, обоснованность оценочных значений, рассчитанных руководством аудируемого лица, и соответствующего раскрытия информации;

г) делаем вывод о правомерности применения руководством аудируемого лица допущения о непрерывности деятельности, а на основании полученных аудиторских доказательств – вывод о том, имеется ли существенная неопределенность в связи с событиями или условиями, в результате которых могут возникнуть значительные сомнения в способности аудируемого лица продолжать непрерывно свою деятельность. Если мы приходим к выводу о наличии существенной неопределенности, мы должны привлечь внимание в нашем аудиторском заключении к соответствующему раскрытию информации в годовой бухгалтерской отчетности или, если такое раскрытие информации является ненадлежащим, модифицировать наше мнение. Наши выводы основаны на аудиторских доказательствах, полученных до даты нашего аудиторского заключения. Однако будущие события или условия могут привести к тому, что аудируемое лицо утратит способность продолжать непрерывно свою деятельность;

д) проводим оценку представления годовой бухгалтерской отчетности в целом, ее структуры и содержания, включая раскрытие информации, а также того, представляет ли годовая бухгалтерская отчетность лежащие в ее основе операции и события так, чтобы было обеспечено их достоверное представление.

Мы осуществляем информационное взаимодействие с лицами, отвечающими за корпоративное управление, аудируемого лица, доводя до их сведения, помимо прочего, информацию о запланированном объеме и сроках аудита, а также о существенных замечаниях по результатам аудита, в том числе о значительных недостатках системы внутреннего контроля, которые мы выявляем в процессе аудита.

Руководитель задания по аудиту,
по результатам которого составлено
аудиторское заключение

Грибов И.А.
(квалификационный аттестат от 20.08.2012 г.
№ 01-000744, ОРНЗ 21606041687)

Дата аудиторского заключения
16 марта 2021 года



Аудируемое лицо

Аудитор

Наименование:

Общество с ограниченной ответственностью
«Газпром трансгаз Югорск» (ООО «Газпром
трансгаз Югорск»).

Наименование:

Общество с ограниченной ответственностью
«Финансовые и бухгалтерские консультанты»
(ООО «ФБК»).

Адрес юридического лица в пределах места нахождения юридического лица:

Российская Федерация, 628260, Ханты-
мансийский автономный округ – Югра,
город Югорск, ул.Мира, 15

Адрес юридического лица в пределах места нахождения юридического лица:

Российская Федерация, 101990, город Москва,
улица Мясницкая, дом 44/1, строение 2АБ.

Государственная регистрация:

Зарегистрировано Администрацией
муниципального образования «Город
окружного значения Югорск» 30 июня 1999 г.,
регистрационный номер 000087.

Государственная регистрация:

Зарегистрировано Московской
регистрационной палатой 15 ноября 1993 г.,
регистрационный номер 484.583.

Внесено в Единый государственный реестр
юридических лиц 30 сентября 2002 года за
основным государственным регистрационным
номером 1028601843918.

Внесено в Единый государственный реестр
юридических лиц 24 июля 2002 г. за основным
государственным регистрационным номером
1027700058286.

Членство в саморегулируемой организации аудиторов:

Член Саморегулируемой организации
аудиторов Ассоциации «Содружество»
(СРО ААС).

Основной регистрационный номер записи в
реестре аудиторов и аудиторских организаций
саморегулируемой организации аудиторов
11506030481.

Бухгалтерский баланс на 31 декабря 2020 года

Организация: Общество с ограниченной ответственностью "Газпром трансгаз Югорск"
 Идентификационный номер налогоплательщика
 Вид экономической деятельности: Транспортирование по трубопроводам газа
 Организационно-правовая форма/форма собственности:
 Общества с ограниченной ответственностью/ частная собственность
 Единица измерения: тыс.руб.
 Местонахождение (адрес): Российская Федерация, 628260,
 Ханты-Мансийский автономный округ-Югра, город Югорск, улица Мира, 15

Коды	
Форма по ОКУД	0710001
Дата (число, месяц, год)	31 / 12 / 2020
по ОКПО	00154223
ИНН	8622000931
по ОКВЭД 2	49.50.21
по ОКОПФ/ОКФС	12300/16
по ОКЕИ	384

Бухгалтерская отчетность подлежит обязательному аудиту

Да Нет

Наименование аудиторской организации: Общество с ограниченной ответственностью "Финансовые и бухгалтерские консультанты"

Идентификационный номер налогоплательщика аудиторской организации

ИНН 7701017140

Основной государственный регистрационный номер аудиторской организации

ОГРН/ОГРНИП 1027700058286

Показания	Наименование показателя	Код строки	На 31 декабря 2020 г.	На 31 декабря 2019 г.	На 31 декабря 2018 г.
АКТИВ					
I. ВНЕОБОРОТНЫЕ АКТИВЫ					
1.1,1.2, 1.3,1.5; П-26	Нематериальные активы, в т.ч.	1110	68	80	96
	права на объекты интеллектуальной собственности	1111	18	30	46
	деловая репутация	1112	-	-	-
	прочие	1119	50	50	50
1.4,1.5; П-9,26	Результаты исследований и разработок	1120	71 933	124 548	171 475
	Нематериальные поисковые активы	1130	-	-	-
	Материальные поисковые активы	1140	-	-	-
2; П-10, 27	Основные средства, в т.ч.	1150	83 174 031	77 218 880	78 791 935
2.1	Объекты основных средств, в т.ч.	1151	79 148 373	73 543 098	75 008 094
	земельные участки и объекты природопользования	1152	10 059	10 059	10 059
	здания, сооружения, машины и оборудование	1153	73 281 422	67 909 214	70 416 260
2.2, П-28	Незавершенные капитальные вложения	1154	4 025 658	3 675 782	3 783 841
	Доходные вложения в материальные ценности	1160	-	-	-
3; П-11, 29,41	Финансовые вложения, в т.ч.	1170	233 561	262 142	262 150
	инвестиции в дочерние общества	1171	233 561	262 142	262 150
	инвестиции в зависимые общества	1172	-	-	-
	инвестиции в другие организации	1173	-	-	-
	займы, предоставленные организациям на срок более 12 месяцев	1174	-	-	-
П-20, 37	Отложенные налоговые активы	1180	2 738 642	2 873 324	2 838 627
П-12, 15,32	Прочие внеоборотные активы, в т.ч.	1190	235 164	297 155	127 978
П-32	налог на добавленную стоимость по приобретенным ценностям	1192	68 230	97 954	98 042
	Итого по разделу I	1100	86 453 399	80 776 129	82 192 261

Пояснения	Наименование показателя	Код строки	На 31 декабря 2020 г.	На 31 декабря 2019 г.	На 31 декабря 2018 г.
АКТИВ					
II. ОБОРОТНЫЕ АКТИВЫ					
4.1; П-13, 14,30	Запасы, в т.ч.	1210	13 128 956	15 286 705	10 515 015
	сырье, материалы и другие аналогичные ценности	1211	13 089 907	15 247 626	10 471 325
	затраты в незавершенном производстве	1213	-	-	-
	готовая продукция и товары для перепродажи	1214	34 905	36 183	37 203
	товары отгруженные	1215	4 144	2 896	6 487
П-32	Налог на добавленную стоимость по приобретенным ценностям	1220	25 660	-	-
5.1,5.2; П-16, 33,42	Дебиторская задолженность, в т.ч.	1230	39 519 884	48 268 596	49 028 587
	Дебиторская задолженность (платежи по которой ожидаются более чем через 12 месяцев после отчетной даты), в т.ч.	1231	22 042	34 711	167 531
	покупатели и заказчики	1232	16 990	23 457	37 983
	авансы выданные	1233	-	-	-
	прочие дебиторы	1234	5 052	11 254	129 548
	Дебиторская задолженность (платежи по которой ожидаются в течение 12 месяцев после отчетной даты), в т.ч.	1235	39 497 842	48 233 885	48 861 056
	покупатели и заказчики	1236	34 853 138	45 621 563	46 975 830
	задолженность участников (учредителей) по взносам в уставный капитал	1237	-	-	-
	авансы выданные	1238	725 904	1 607 596	210 080
	прочие дебиторы	1239	3 918 800	1 004 726	1 675 146
	Финансовые вложения (за исключением денежных эквивалентов), в т.ч.	1240	-	-	-
	займы, предоставленные на срок менее 12 мес.	1241	-	-	-
П-17	Денежные средства и денежные эквиваленты, в т.ч.	1250	1 149	914	1 264
	касса	1251	82	74	192
	расчетные счета	1252	-	-	30
	валютные счета	1253	-	-	-
	прочие денежные средства и их эквиваленты	1259	1 067	840	1 042
П-15, 31	Прочие оборотные активы	1260	48 461	54 630	36 907
	Итого по разделу II	1200	52 724 110	63 610 845	59 581 773
	БАЛАНС	1600	139 177 509	144 386 974	141 774 034

Пояснения	Наименование показателя	Код строки	На 31 декабря 2020 г.	На 31 декабря 2019 г.	На 31 декабря 2018 г.
ПАССИВ					
III. КАПИТАЛ И РЕЗЕРВЫ					
П-18, 34	Уставный капитал (складочный капитал, уставной фонд, вклады товарищей)	1310	24 771 860	24 771 860	24 771 860
	Собственные акции, выкупленные у акционеров	1320	-	-	-
	Переоценка внеоборотных активов	1340	62 262 841	57 208 319	57 304 722
П-18, 34	Добавочный капитал (без переоценки)	1350	1 615 000	1 615 000	1 615 000
П-18, 34	Резервный капитал	1360	1 761 709	1 639 519	1 593 049
	Нераспределенная прибыль (непокрытый убыток)	1370	700 918	8 293 764	6 146 781
	Фонд социальной сферы государственной	1380	189 725	189 981	190 630
	Итого по разделу III	1300	91 302 053	93 718 443	91 622 042
IV. ДОЛГОСРОЧНЫЕ ОБЯЗАТЕЛЬСТВА					
	Заемные средства, в т.ч.	1410	-	-	-
	кредиты банков, подлежащие погашению более чем через 12 месяцев после отчетной даты	1411	-	-	-
	займы, подлежащие погашению более чем через 12 месяцев после отчетной даты	1412	-	-	-
П-20, 37	Отложенные налоговые обязательства	1420	11 122 398	10 291 278	10 671 894
	Оценочные обязательства	1430	-	-	-
5.3; П-35	Прочие обязательства, в т.ч.	1450	1 514 990	1 715 416	1 809 868
	векселя к уплате	1451	-	-	-
	задолженность по инвестиционному взносу	1452	1 509 344	1 687 235	1 799 681
	Итого по разделу IV	1400	12 637 388	12 006 694	12 481 762
V. КРАТКОСРОЧНЫЕ ОБЯЗАТЕЛЬСТВА					
	Заемные средства, в т.ч.	1510	-	-	-
	кредиты банков, подлежащие погашению в течение 12 месяцев после отчетной даты	1511	-	-	-
	займы, подлежащие погашению в течение 12 месяцев после отчетной даты	1512	-	-	-
	текущая часть долгосрочных кредитов и займов	1513	-	-	-
5.3.5.4; П-38	Кредиторская задолженность, в т.ч.	1520	24 397 266	28 992 385	28 976 057
	поставщики и подрядчики	1521	18 719 237	22 840 422	21 895 052
	задолженность перед персоналом организации	1522	1 521 067	1 416 518	1 143 568
	задолженность по страховым взносам	1523	510 027	577 231	490 991
	задолженность по налогам и сборам	1524	880 960	3 730 870	3 278 620
	прочие кредиторы, в т.ч.	1525	2 765 975	427 344	2 167 826
	векселя к уплате	1526	-	-	-
	авансы полученные	1527	120 292	264 128	39 889
	другие расчеты	1528	2 645 683	163 216	2 127 937
	задолженность перед участниками (учредителями) по выплате доходов	1529	-	-	-
	Доходы будущих периодов	1530	875	909	942
7; П-19, 44	Оценочные обязательства	1540	10 839 927	9 668 543	8 693 231
	Прочие обязательства	1550	-	-	-
	Итого по разделу V	1500	35 238 068	38 661 837	37 670 230
	БАЛАНС	1700	139 177 509	144 386 974	141 774 034

Временно исполняющий обязанности
генерального директора

"16" марта 2021



Братков В.Б.
(расшифровка подписи)

Главный бухгалтер

(подпись)

Власов М.Л.
(расшифровка подписи)

**Отчет о финансовых результатах
за 2020 год**

	Форма по ОКУД	Коды
	Дата (число, месяц, год)	0710002
Организация: Общество с ограниченной ответственностью "Газпром трансгаз Югорск"	по ОКПО	31 / 12 / 2020
Идентификационный номер налогоплательщика	ИНН	00154223
Вид экономической деятельности: Транспортирование по трубопроводам газа	по ОКВЭД 2	8622000931
Организационно-правовая форма/форма собственности: Общества с ограниченной ответственностью/ частная собственность	по ОКОПФ/ОКФС	49.50.21
Единица измерения: тыс.руб.	по ОКЕИ	12300/16
		384

Пояснения	Наименование показателя	Код строки	за 2020 год	за 2019 год
П-21,42	Выручка	2110	224 072 520	262 699 673
	услуги по транспорту газа	2111	222 113 560	260 250 333
	прочее	2118	1 958 960	2 449 340
6; П-22	Себестоимость продаж	2120	(212 493 337)	(236 769 172)
	услуги по транспорту газа	2121	(208 075 815)	(232 214 082)
	прочее	2128	(4 417 522)	(4 555 090)
	Валовая прибыль (убыток)	2100	11 579 183	25 930 501
	Коммерческие расходы	2210	-	-
6; П-39	Управленческие расходы	2220	(16 320 943)	(18 798 679)
	Прибыль(убыток) от продаж	2200	(4 741 760)	7 131 822
	Доходы от участия в других организациях	2310	-	80 447
	Проценты к получению	2320	10	25
	Проценты к уплате	2330	-	-
П-37,40	Прочие доходы	2340	3 017 871	1 414 448
П-37,40	Прочие расходы	2350	(3 554 800)	(3 876 830)
	Расходы, связанные с реорганизацией	2360	-	-
	Прибыль (убыток) до налогообложения	2300	(5 278 679)	4 749 912
П-37	Налог на прибыль, в т.ч.:	2410	204 387	(1 948 632)
П-20,37	текущий налог на прибыль	2411	(343 132)	(2 379 593)
П-37	отложенный налог на прибыль	2412	547 251	423 716
	налог на прибыль прошлых лет	2413	268	7 245
П-37	Прочее	2460	(219 111)	(8 414)
П-20,37	Перераспределение налога на прибыль внутри КГН	2465	151 475	21 110
	Чистая прибыль (убыток)	2400	(5 141 928)	2 813 976

Пояснения	Наименование показателя	Код строки	за 2020 год	за 2019 год
	Результат от переоценки внеоборотных активов, не включаемый в чистую прибыль (убыток) периода	2510	6 469 717	-
	Результат от прочих операций, не включаемый в чистую прибыль (убыток) периода	2520	-	-
	Налог на прибыль от прочих операций, результат которых не включается в чистую прибыль (убыток) периода	2530	(1 293 943)	-
	Совокупный финансовый результат периода	2500	33 846	2 813 976
	СПРАВОЧНО: Базовая прибыль (убыток) на акцию	2900	-	-
	Разводненная прибыль (убыток) на акцию	2910	-	-

**Временно исполняющий обязанности
генерального директора**

(подпись)



Братков В.Б.

(расшифровка подписи)

"16" марта 2021 г.

Главный бухгалтер

(подпись)

Власов М.Л.

(расшифровка подписи)

Отчет об изменениях капитала за 2020 год

Организация: Общество с ограниченной ответственностью "Газпром трансгаз Югорск"
 Идентификационный номер налогоплательщика
 Вид экономической деятельности: Транспортирование по трубопроводам газа
 Организационно-правовая форма/форма собственности:
 Общества с ограниченной ответственностью/ частная собственность
 Единица измерения: тыс.руб.

Форма по ОКУД	КОДЫ
Дата (число, месяц, год)	710004
по ОКПО	31 / 12 / 2020
ИНН	00154223
по ОКВЭД 2	8622000931
по ОКОПФ/ОКФС	49.50.21
по ОКЕИ	12300/16
	384

1. Движение капитала

Наименование показателя	Код строки	Уставный капитал	Собственные акции, выкупленные у акционеров	Добавочный капитал	Резервный капитал	Нераспределенная прибыль (непокрытый убыток)	Фонд социальной сферы государственной	Итого
Величина капитала на 31 декабря 2018 г.	3100	24 771 860	-	58 919 722	1 593 049	6 146 781	190 630	91 622 042
За 2019 год								
Увеличение капитала - всего, в том числе:	3210	-	-	3 074	-	2 813 976	-	2 817 050
чистая прибыль	3211	X	X	X	X	2 813 976	X	2 813 976
переоценка имущества	3212	X	X	-	X	X	-	-
доходы, относящиеся непосредственно на увеличение капитала	3213	X	X	-	X	-	X	-
дополнительный выпуск акций	3214	-	X	-	X	X	X	-
увеличение номинальной стоимости акций	3215	-	X	-	X	-	X	-
реорганизация юридического лица	3216	-	-	-	-	-	-	-
выкуп собственных акций	3217	X	-	X	X	X	X	-
прочее	3219	-	-	3 074	-	-	X	3 074
Уменьшение капитала - всего, в том числе:	3220	-	-	-	-	(720 000)	(649)	(720 649)
убыток	3221	X	X	X	X	-	X	-
переоценка имущества	3222	X	X	-	X	X	-	-
расходы, относящиеся непосредственно на уменьшение капитала	3223	X	X	X	X	-	(649)	(649)
уменьшение номинальной стоимости акций	3224	-	X	X	X	-	X	-
уменьшение количества акций	3225	-	-	X	X	X	X	-
реорганизация юридического лица	3226	-	-	-	-	-	-	-
дивиденды	3227	X	X	X	X	(720 000)	X	(720 000)
прочее	3229	-	-	-	-	-	X	-

Наименование показателя	Код строки	Уставный капитал	Собственные акции, выкупленные у акционеров	Добавочный капитал	Резервный капитал	Нераспределенная прибыль (непокрытый убыток)	Фонд социальной сферы государственной	Итого
Изменение добавочного капитала	3230	X	X	(99 477)	X	99 477	X	-
Изменение резервного капитала	3240	X	X	X	46 470	(46 470)	X	-
Величина капитала на 31 декабря 2019 г.	3200	24 771 860	-	58 823 319	1 639 519	8 293 764	189 981	93 718 443
За 2020 год								
Увеличение капитала - всего, в том числе:	3310	-	-	5 175 794	-	-	-	5 175 794
чистая прибыль	3311	X	X	X	X	-	X	-
переоценка имущества	3312	X	X	5 175 774	X	X	-	5 175 774
доходы, относящиеся непосредственно на увеличение капитала	3313	X	X	-	X	-	X	-
дополнительный выпуск акций	3314	-	X	-	X	X	X	-
увеличение номинальной стоимости акций	3315	-	X	-	X	-	X	-
реорганизация юридического лица	3316	-	-	-	-	-	-	-
выкуп собственных акций	3317	X	-	X	X	X	X	-
прочее	3319	-	-	20	-	-	-	20
Уменьшение капитала - всего, в том числе:	3320	-	-	-	-	(7 591 928)	(256)	(7 592 184)
убыток	3321	X	X	X	X	(5 141 928)	X	(5 141 928)
переоценка имущества	3322	X	X	-	X	X	-	-
расходы, относящиеся непосредственно на уменьшение капитала	3323	X	X	X	X	-	(256)	(256)
уменьшение номинальной стоимости акций	3324	-	X	X	X	-	X	-
уменьшение количества акций	3325	-	-	X	X	X	X	-
реорганизация юридического лица	3326	-	-	-	-	-	-	-
дивиденды	3327	X	X	X	X	(2 450 000)	X	(2 450 000)
прочее	3329	-	-	-	-	-	X	-
Изменение добавочного капитала	3330	X	X	(121 272)	X	121 272	X	-
Изменение резервного капитала	3340	X	X	X	122 190	(122 190)	-	-
Величина капитала на 31 декабря 2020 г.	3300	24 771 860	-	63 877 841	1 761 709	700 918	189 725	91 302 053


2. Корректировки в связи с изменением учетной политики и исправлением ошибок

Наименование показателя	Код строки	На 31 декабря 2018 г.	Изменения капитала за 2019 год		На 31 декабря 2019 г.
			за счет чистой прибыли (убытка)	за счет иных факторов	
Капитал - всего до корректировок	3400	100 335 545	2 443 713	(717 575)	102 061 683
корректировка в связи с:					
изменением учетной политики	3410	(8 713 503)	370 263	-	(8 343 240)
исправлением ошибок	3420	-	-	-	-
после корректировок	3500	91 622 042	2 813 976	(717 575)	93 718 443
в том числе:					
нераспределенная прибыль (непокрытый убыток) до корректировок	3401	774 815	2 443 713	(642 124)	2 576 404
корректировка в связи с:					
изменением учетной политики	3411	5 371 966	370 263	(24 869)	5 717 360
исправлением ошибок	3421	-	-	-	-
после корректировок	3501	6 146 781	2 813 976	(666 993)	8 293 764
добавочный капитал до корректировок	3402	73 005 191	-	(121 272)	72 883 919
корректировка в связи с:					
изменением учетной политики	3412	(14 085 469)	-	24 869	(14 060 600)
исправлением ошибок	3422	-	-	-	-
после корректировок	3502	58 919 722	-	(96 403)	58 823 319
резервный капитал до корректировок	3403	1 593 049	-	46 470	1 639 519
корректировка в связи с:					
изменением учетной политики	3413	-	-	-	-
исправлением ошибок	3423	-	-	-	-
после корректировок	3503	1 593 049	-	46 470	1 639 519
собственные акции, выкупленные у акционеров, до корректировок	3404	-	-	-	-
корректировка в связи с:					
изменением учетной политики	3414	-	-	-	-
исправлением ошибок	3424	-	-	-	-
после корректировок	3504	-	-	-	-
фонд социальной сферы государственной до корректировок	3405	190 630	-	(649)	189 981
корректировка в связи с:					
изменением учетной политики	3415	-	-	-	-
исправлением ошибок	3425	-	-	-	-
после корректировок	3505	190 630	-	(649)	189 981

3. Чистые активы

Наименование показателя		На 31 декабря 2020 г.	На 31 декабря 2019 г.	На 31 декабря 2018 г.
Чистые активы	3 600	91 302 928	93 719 352	91 622 984


Временно исполняющий обязанности
генерального директора


(подпись)

"16" марта 2021 г.



Главный бухгалтер


(подпись)

Власов М.Л.
(расшифровка подписи)

**Отчет о движении денежных средств
за 2020 год**

	Форма по ОКУД	Коды
	Дата (число, месяц, год)	0710005
Организация: Общество с ограниченной ответственностью "Газпром трансгаз Югорск"	по ОКПО	31 / 12 / 2020
Идентификационный номер налогоплательщика	ИНН	00154223
Вид экономической деятельности: Транспортирование по трубопроводам газа	по ОКВЭД 2	8622000931
Организационно-правовая форма/форма собственности: Общества с ограниченной ответственностью/ частная собственность	по ОКФС/ОКФЧ	49.50.21
Единица измерения: тыс.руб.	по ОКЕИ	12300/16
		384

Наименование показателя	Код строки	за 2020 год	за 2019 год
Денежные потоки от текущих операций			
Поступления - всего, в том числе	4110	234 468 031	266 409 510
от продажи товаров, продукции, работ и услуг	4111	232 963 417	264 241 401
арендных платежей, лицензионных платежей, роялти, комиссионных и иных аналогичных платежей	4112	-	-
от перепродажи финансовых вложений	4113	-	-
прочие поступления	4119	1 504 614	2 168 109
Платежи - всего, в том числе	4120	(229 109 351)	(261 777 134)
поставщикам (подрядчикам) за сырье, материалы, работы, услуги	4121	(166 964 839)	(206 124 081)
в связи с оплатой труда работников	4122	(35 076 024)	(30 961 161)
процентов по долговым обязательствам	4123	-	-
налога на прибыль организаций	4124	(1 996 237)	(1 857 692)
прочие платежи	4129	(25 072 251)	(22 834 200)
Сальдо денежных потоков от текущих операций	4100	5 358 680	4 632 376

Наименование показателя	Код строки	за 2020 год	за 2019 год
Денежные потоки от инвестиционных операций			
Поступления - всего, в том числе	4210	87 809	131 953
от продажи внеоборотных активов (кроме финансовых вложений)	4211	87 790	51 506
от продажи акций других организаций (долей участия)	4212	-	-
от возврата предоставленных займов, от продажи долговых ценных бумаг (прав требования денежных средств к другим лицам)	4213	-	-
дивидендов, процентов по долговым финансовым вложениям и аналогичных поступлений от долевого участия в других организациях	4214	-	80 447
от продажи поисковых активов	4215	-	-
прочие поступления	4219	19	-
Платежи - всего, в том числе	4220	(2 949 791)	(4 044 662)
в связи с приобретением, созданием, модернизацией, реконструкцией и подготовкой к использованию внеоборотных активов	4221	(2 477 313)	(3 310 777)
в связи с приобретением акций других организаций (долей участия)	4222	-	-
в связи с приобретением долговых ценных бумаг (прав требования денежных средств к другим лицам), предоставление займов другим лицам	4223	-	-
процентов по долговым обязательствам, включаемым в стоимость инвестиционного актива	4224	-	-
на создание/покупку поисковых активов	4225	-	-
прочие платежи	4229	(472 478)	(733 885)
Сальдо денежных потоков от инвестиционных операций	4200	(2 861 982)	(3 912 709)
Денежные потоки от финансовых операций			
Поступления - всего, в том числе	4310	-	-
получение кредитов и займов	4311	-	-
денежных вкладов собственников (участников)	4312	-	-
от выпуска акций, увеличения долей участия	4313	-	-
от выпуска облигаций, векселей и других долговых ценных бумаг и др.	4314	-	-
прочие поступления	4319	-	-

Наименование показателя	Код строки	за 2020 год	за 2019 год
Платежи - всего, в том числе	4320	(2 496 460)	(720 000)
собственникам (участникам) в связи с выкупом у них акций (долей участия) организации или их выходом из состава участников	4321	-	-
на уплату дивидендов и иных платежей по распределению прибыли в пользу собственников (участников)	4322	(2 450 000)	(720 000)
в связи с погашением (выкупом) векселей и других долговых ценных бумаг, возврат кредитов и займов	4323	-	-
прочие платежи	4329	(46 460)	-
Сальдо денежных потоков от финансовых операций	4300	(2 496 460)	(720 000)
Сальдо денежных потоков за отчетный период	4400	238	(333)
Остаток денежных средств и денежных эквивалентов на начало отчетного периода	4450	911	1 244
Остаток денежных средств и денежных эквивалентов на конец отчетного периода	4500	1 149	911
Величина влияния изменений курса иностранной валюты по отношению к рублю	4490	-	-

Временно исполняющий обязанности
генерального директора

(подпись)



Братков В.Е.
(расшифровка подписи)

"16" марта 2021 г.

Главный бухгалтер

(подпись)

Власов М.Л.
(расшифровка подписи)

ПОЯСНЕНИЯ К БУХГАЛТЕРСКОМУ БАЛАНСУ И ОТЧЕТУ О ФИНАНСОВЫХ РЕЗУЛЬТАТАХ

1. Нематериальные активы и расходы на научно-исследовательские, опытно-конструкторские и технологические работы (НИОКР)

1.1 Наличие и движение нематериальных активов

Наименование показателя	Код строки	Период	Изменения за период				На конец периода					
			На начало года		выбыло		переоценка		На конец периода			
			первоначальная стоимость	накопленная амортизация и убытки от обесценения	первоначальная стоимость	накопленная амортизация и убытки от обесценения	первоначальная стоимость	накопленная амортизация и убытки от обесценения	первоначальная стоимость	накопленная амортизация и убытки от обесценения		
Нематериальные активы - всего	5100 за 2020 год		310	(280)	-	-	(12)	-	-	310	(292)	
	5110 за 2019 год		310	(264)	-	-	(16)	-	-	310	(280)	
в том числе:												
Объекты интеллектуальной собственности (исключительные права на результаты интеллектуальной собственности)	5101 за 2020 год		310	(280)	-	-	(12)	-	-	310	(292)	
	5111 за 2019 год		310	(264)	-	-	(16)	-	-	310	(280)	
Деловая репутация	5102 за 2020 год		-	-	-	-	-	-	-	-	-	
	5112 за 2019 год		-	-	-	-	-	-	-	-	-	
Прочие	5104 за 2020 год		-	-	-	-	-	-	-	-	-	
	5114 за 2019 год		-	-	-	-	-	-	-	-	-	

1.2 Первоначальная стоимость нематериальных активов, созданных самой организацией

Наименование показателя	Код строки	на 31 декабря 2020 г.	на 31 декабря 2019 г.	на 31 декабря 2018 г.
Всего	5120	-	-	-
в том числе:				
Объекты интеллектуальной собственности (исключительные права на результаты интеллектуальной собственности)	5121	-	-	-
Прочие	5129	-	-	-

1.3 Нематериальные активы с полностью погашенной стоимостью

Наименование показателя	Код строки	на 31 декабря 2020 г.	на 31 декабря 2019 г.	на 31 декабря 2018 г.
Всего	5130	198	198	198
в том числе:				
Объекты интеллектуальной собственности (исключительные права на результаты интеллектуальной собственности)	5131	198	198	198
деловая репутация	5138	-	-	-
прочие	5139	-	-	-

1.4 Наличие и движение результатов НИОКР

Наименование показателя	Код строки	Период	На начало года			Изменения за период			На конец периода	
			первоначальная стоимость	часть стоимости, списанной на расходы	поступило	выбыло		первоначальная стоимость	часть стоимости, списанной на расходы	
						первоначальная стоимость	часть стоимости, списанной на расходы			
НИОКР - всего	5140	за 2020 год	932 855	(812 307)	-	-	-	-	932 855	(864 922)
	5150	за 2019 год	898 522	(727 047)	34 333	-	-	-	932 855	(812 307)

1.5 Незаконченные и неоформленные НИОКР и незаконченные операции по приобретению нематериальных активов

Наименование показателя	Код строки	Период	На начало года	Изменения за период			На конец периода
				Затраты за период	Списано затрат как не давших положительного результата	Принято к учету в качестве нематериальных активов или НИОКР	
Затраты по незаконченным исследованиям и разработкам - всего	5160	за 2020 год	4 000	-	-	-	4 000
	5170	за 2019 год	-	38 333	-	(34 333)	4 000
Незаконченные операции по приобретению нематериальных активов - всего	5180	за 2020 год	50	-	-	-	50
	5190	за 2019 год	50	-	-	-	50

2. Основные средства
2.1 Наличие и движение основных средств

Наименование показателя	Код строки	Период	Изменения за период				На конец периода					
			На начало года		Переоценка		На конец периода		Переоценка			
			первоначальная стоимость	накопленная амортизация	Поступило	Выбыло объектов	Начислено амортизации	первоначальная стоимость	накопленная амортизация	первоначальная стоимость	накопленная амортизация	
Основные средства (без учета доходных вложений в материальные ценности) - всего	5200	за 2020 год	196 240 256	(122 697 158)	3 305 180	832 171	(4 142 188)	-	22 739 789	(16 172 710)	221 328 258	(142 179 885)
в том числе:	5210	за 2019 год	195 058 074	(120 049 980)	2 743 953	1 470 168	(4 117 346)	-	-	-	196 240 256	(122 697 158)
магистральные трубопроводы	5201	за 2020 год	20 347	(13 656)	-	-	(664)	-	2 658	(1 881)	23 005	(16 201)
	5211	за 2019 год	23 037	(15 157)	-	-	(755)	(2 690)	-	-	20 347	(13 656)
сважины	5202	за 2020 год	71 765	(58 124)	-	-	(1 299)	-	11 717	(9 702)	83 482	(69 125)
	5212	за 2019 год	71 765	(56 825)	-	-	(1 299)	-	-	-	71 765	(58 124)
машины и оборудование	5203	за 2020 год	45 823 554	(43 468 808)	725 455	483 693	(607 316)	(11 164)	7 032 483	(6 914 998)	53 086 378	(50 498 190)
	5213	за 2019 год	46 003 550	(43 582 550)	581 430	687 229	(642 721)	(74 197)	-	-	45 823 554	(43 468 808)
здания, дороги, прочие сооружения произв. назначения	5204	за 2020 год	133 064 316	(69 818 476)	1 593 141	173 893	(2 812 623)	39 867	14 595 583	(8 325 550)	149 035 372	(80 806 567)
	5214	за 2019 год	132 666 333	(67 082 807)	576 119	201 915	(2 865 683)	73 722	-	-	133 064 316	(69 818 476)
прочие ОС	5205	за 2020 год	17 260 274	(9 338 094)	986 584	174 585	(720 286)	(28 703)	1 097 348	(920 579)	19 100 021	(10 789 802)
	5215	за 2019 год	16 293 389	(9 312 641)	1 586 404	581 024	(606 888)	3 165	-	-	17 260 274	(9 338 094)
Учтено в составе доходных вложений в материальные ценности - всего	5220	за 2020 год	-	-	-	-	-	-	-	-	-	-
в том числе:	5230	за 2019 год	-	-	-	-	-	-	-	-	-	-
магистральные трубопроводы	5221	за 2020 год	-	-	-	-	-	-	-	-	-	-
	5231	за 2019 год	-	-	-	-	-	-	-	-	-	-
сважины	5222	за 2020 год	-	-	-	-	-	-	-	-	-	-
	5232	за 2019 год	-	-	-	-	-	-	-	-	-	-
машины и оборудование	5223	за 2020 год	-	-	-	-	-	-	-	-	-	-
	5233	за 2019 год	-	-	-	-	-	-	-	-	-	-
здания, дороги, прочие сооружения произв. назначения	5224	за 2020 год	-	-	-	-	-	-	-	-	-	-
	5234	за 2019 год	-	-	-	-	-	-	-	-	-	-
прочие ОС	5225	за 2020 год	-	-	-	-	-	-	-	-	-	-
	5235	за 2019 год	-	-	-	-	-	-	-	-	-	-

2.2 Незавершенные капитальные вложения

Наименование показателя	Код строки	Период	На начало года	Изменения за период				На конец периода
				затраты за период	списано	принято к учету в качестве ОС или увеличена стоимость	прочие изменения	
Незавершенное строительство и незаконченные операции по приобретению, модернизации и т.п. основных средств - всего	5240	за 2020 год	3 675 782	2 571 302	(7 652)	(1 991 185)	(222 589)	4 025 658
	5250	за 2019 год	3 783 841	3 105 979	(247 688)	(2 663 359)	(302 991)	3 675 782
в том числе:								
незавершенное строительство	5241	за 2020 год	3 302 398	2 378 809	(7 652)	(1 991 185)	(127)	3 682 243
	5251	за 2019 год	3 286 066	2 885 961	(187 788)	(2 663 359)	(18 482)	3 302 398
оборудование к установке	5242	за 2020 год	373 384	192 493	-	-	(222 462)	343 415
	5252	за 2019 год	497 775	220 018	(59 900)	-	(284 509)	373 384

2.3 Изменение стоимости основных средств в результате достройки, дооборудования, реконструкции и частичной ликвидации

Наименование показателя	Код строки	за 2020 год	за 2019 год
Увеличение стоимости объектов основных средств в результате достройки, дооборудования, реконструкции - всего	5260	134 035	96 691
в том числе:			
магистральные трубопроводы	5261	-	-
скважины	5262	-	-
машины и оборудование	5263	-	41 652
здания и дороги	5264	-	-
прочие ОС	5265	134 035	55 039
Уменьшение стоимости объектов основных средств в результате частичной ликвидации - всего	5270	(5 155)	-
в том числе:			
магистральные трубопроводы	5271	-	-
скважины	5272	-	-
машины и оборудование	5273	-	-
здания и дороги	5274	-	-
прочие ОС	5275	(5 155)	-

2.4 Иное использование объектов основных средств

Наименование показателя	Код строки	на 31 декабря 2020 г.	на 31 декабря 2019 г.	на 31 декабря 2018 г.
Переданные в аренду основные средства, числящиеся на балансе	5280	3 748 254	4 012 959	4 087 830
Переданные в аренду основные средства, числящиеся за балансом	5281	-	-	-
Полученные в аренду основные средства, числящиеся на балансе	5282	-	-	-
Полученные в аренду основные средства, числящиеся за балансом	5283	5 718 248 268	5 699 188 841	5 699 579 497
Объекты недвижимости, принятые в эксплуатацию и фактически используемые, находящиеся в процессе государственной регистрации	5284	3 133 488	2 881 866	2 491 994
Основные средства, переведенные на консервацию	5285	698 259	488 681	501 665
Иное использование основных средств (залог и др.)	5286	-	-	-
в том числе:				
основные средства, переданные в залог	5287	-	-	-

3. Финансовые вложения
3.1 Наличие и движение финансовых вложений

Наименование показателя	Код строки	Период	На начало года		Изменения за период				На конец периода	
			первоначальная стоимость	накопленная корректировка	Поступило	выбыло (погашено)	начислено процентов (включая доведение первоначальной стоимости до номинальной)	Текущей рыночной стоимости (убытков от обесценения)	первоначальная стоимость	накопленная корректировка
Долгосрочные финансовые вложения - всего	5301	за 2020 год	242 850	19 292	-	(10 169)	(18 412)	-	232 681	880
	5311	за 2019 год	242 858	19 292	-	(8)	-	-	242 850	19 292
инвестиции, в том числе:	5302	за 2020 год	242 850	19 292	-	(10 169)	(18 412)	-	232 681	880
	5312	за 2019 год	242 858	19 292	-	(8)	-	-	242 850	19 292
инвестиции в дочерние общества	53021	за 2020 год	242 850	19 292	-	(10 169)	(18 412)	-	232 681	880
	53121	за 2019 год	242 858	19 292	-	(8)	-	-	242 850	19 292
инвестиции в зависимые общества	53022	за 2020 год	-	-	-	-	-	-	-	-
	53122	за 2019 год	-	-	-	-	-	-	-	-
инвестиции в другие организации	53023	за 2020 год	-	-	-	-	-	-	-	-
	53123	за 2019 год	-	-	-	-	-	-	-	-
прочие долгосрочные финансовые вложения, в том числе:	5303	за 2020 год	-	-	-	-	-	-	-	-
	5313	за 2019 год	-	-	-	-	-	-	-	-
займы, предоставленные организациями на срок более 12 мес.	53031	за 2020 год	-	-	-	-	-	-	-	-
	53131	за 2019 год	-	-	-	-	-	-	-	-
совместная деятельность	53032	за 2020 год	-	-	-	-	-	-	-	-
	53132	за 2019 год	-	-	-	-	-	-	-	-
векселя третьих лиц	53033	за 2020 год	-	-	-	-	-	-	-	-
	53133	за 2019 год	-	-	-	-	-	-	-	-
долгосрочные депозиты	53034	за 2020 год	-	-	-	-	-	-	-	-
	53134	за 2019 год	-	-	-	-	-	-	-	-
облигации	53035	за 2020 год	-	-	-	-	-	-	-	-
	53135	за 2019 год	-	-	-	-	-	-	-	-
Другие	53036	за 2020 год	-	-	-	-	-	-	-	-
	53136	за 2019 год	-	-	-	-	-	-	-	-
Краткосрочные финансовые вложения - всего	5305	за 2020 год	-	-	-	-	-	-	-	-
	5315	за 2019 год	-	-	-	-	-	-	-	-
в том числе:										
займы предоставленные организациями на срок менее 12 мес.	5306	за 2020 год	-	-	-	-	-	-	-	-
	5316	за 2019 год	-	-	-	-	-	-	-	-
прочие краткосрочные финансовые вложения, в том числе:	5307	за 2020 год	-	-	-	-	-	-	-	-
	5317	за 2019 год	-	-	-	-	-	-	-	-
краткосрочные депозиты	53071	за 2020 год	-	-	-	-	-	-	-	-
	53171	за 2019 год	-	-	-	-	-	-	-	-
векселя третьих лиц	53072	за 2020 год	-	-	-	-	-	-	-	-
	53172	за 2019 год	-	-	-	-	-	-	-	-
облигации	53073	за 2020 год	-	-	-	-	-	-	-	-
	53173	за 2019 год	-	-	-	-	-	-	-	-
Другие	53074	за 2020 год	-	-	-	-	-	-	-	-
	53174	за 2019 год	-	-	-	-	-	-	-	-
Финансовых вложений - всего	5300	за 2020 год	242 850	19 292	-	(10 169)	(18 412)	-	232 681	880
	5310	за 2019 год	242 858	19 292	-	(8)	-	-	242 850	19 292

22

3.1.1 Текущая часть долгосрочных финансовых вложений

Наименование показателя	Код строки	Период	На начало года				На конец периода			
			первоначальная стоимость	в т.ч. текущая часть	накопленная корректировка	в т.ч. текущая часть	первоначальная стоимость	в т.ч. текущая часть	накопленная корректировка	в т.ч. текущая часть
Долгосрочные финансовые вложения - всего	5301	за 2020 год	-	-	-	-	-	-	-	-
	5311	за 2019 год	-	-	-	-	-	-	-	-
инвестиции, в том числе:	5302	за 2020 год	-	-	-	-	-	-	-	-
	5312	за 2019 год	-	-	-	-	-	-	-	-
инвестиции в дочерние общества	53021	за 2020 год	-	-	-	-	-	-	-	-
	53121	за 2019 год	-	-	-	-	-	-	-	-
инвестиции в зависимые общества	53022	за 2020 год	-	-	-	-	-	-	-	-
	53122	за 2019 год	-	-	-	-	-	-	-	-
инвестиции в другие организации	53023	за 2020 год	-	-	-	-	-	-	-	-
	53123	за 2019 год	-	-	-	-	-	-	-	-
прочие долгосрочные финансовые вложения, в том числе:	5303	за 2020 год	-	-	-	-	-	-	-	-
	5313	за 2019 год	-	-	-	-	-	-	-	-
займы, предоставленные организациями на срок более 12 мес.	53031	за 2020 год	-	-	-	-	-	-	-	-
	53131	за 2019 год	-	-	-	-	-	-	-	-
совместная деятельность	53032	за 2020 год	-	-	-	-	-	-	-	-
	53132	за 2019 год	-	-	-	-	-	-	-	-
векселя третьих лиц	53033	за 2020 год	-	-	-	-	-	-	-	-
	53133	за 2019 год	-	-	-	-	-	-	-	-
долгосрочные депозиты	53034	за 2020 год	-	-	-	-	-	-	-	-
	53134	за 2019 год	-	-	-	-	-	-	-	-
облигации	53035	за 2020 год	-	-	-	-	-	-	-	-
	53135	за 2019 год	-	-	-	-	-	-	-	-
другие	53036	за 2020 год	-	-	-	-	-	-	-	-
	53136	за 2019 год	-	-	-	-	-	-	-	-

3.2 Иное использование финансовых вложений

Наименование показателя	Код строки	на 31 декабря 2020 г.	на 31 декабря 2019 г.	на 31 декабря 2018 г.
Долгосрочные финансовые вложения, находящиеся в запоре, - всего	5320	-	-	-
в том числе:				
инвестиции	5321	-	-	-
инвестиции в дочерние общества	53211	-	-	-
инвестиции в зависимые общества	53212	-	-	-
инвестиции в другие организации	53213	-	-	-
прочие долгосрочные финансовые вложения	5322	-	-	-
векселя третьих лиц	53221	-	-	-
облигации	53222	-	-	-
прочие	53223	-	-	-
Долгосрочные финансовые вложения, переданные третьим лицам (кроме продажи), - всего	5325	10	10	10
в том числе:				
инвестиции	5326	10	10	10
инвестиции в дочерние общества	53261	10	10	10
инвестиции в зависимые общества	53262	-	-	-
инвестиции в другие организации	53263	-	-	-
прочие долгосрочные финансовые вложения	5327	-	-	-
векселя третьих лиц	53271	-	-	-
облигации	53272	-	-	-
прочие	53273	-	-	-
Краткосрочные финансовые вложения, находящиеся в запоре, - всего	5328	-	-	-
в том числе:				
векселя третьих лиц	53281	-	-	-
облигации	53282	-	-	-
прочие	53283	-	-	-
Краткосрочные финансовые вложения, переданные третьим лицам (кроме продажи), - всего	5329	-	-	-
в том числе:				
векселя третьих лиц	53291	-	-	-
облигации	53292	-	-	-
прочие	53293	-	-	-

4. Запасы
4.1 Наличие и движение запасов

Наименование показателя	Код строки	Период	На начало года		Поступление и затраты	Изменения за период		На конец периода	
			величина резерва под снижение стоимости	балансовая стоимость		себестоимость	выбыло	себестоимость резерв под снижение стоимости	оборот запасов между их группами (видами)
Запасы - всего	5400	за 2020 год	-	15 286 705	225 102 398	(227 260 147)	-	13 128 956	13 128 956
	5420	за 2019 год	-	10 515 015	257 111 128	(252 339 438)	-	15 286 705	15 286 705
в том числе:									
сырье, материалы и другие аналогичные ценности	5401	за 2020 год	-	15 247 626	10 463 978	(13 307 885)	-	13 089 907	13 089 907
	5421	за 2019 год	-	10 471 325	18 188 583	(14 144 489)	-	15 247 626	15 247 626
животные на выращивании и откорме	5402	за 2020 год	-	-	-	-	-	-	-
	5422	за 2019 год	-	-	-	-	-	-	-
затраты в незавершенном производстве	5403	за 2020 год	-	-	213 729 425	(213 729 425)	-	-	-
	5423	за 2019 год	-	-	238 038 231	(238 038 231)	-	-	-
готовая продукция и товары для перепродажи	5404	за 2020 год	-	36 183	802 874	(117 964)	-	34 905	34 905
	5424	за 2019 год	-	37 203	837 260	(106 073)	-	36 183	36 183
Товары отгруженные	5405	за 2020 год	-	2 896	106 121	(104 873)	-	4 144	4 144
	5425	за 2019 год	-	6 487	47 054	(50 645)	-	2 896	2 896

4.2 Запасы в залоге

Наименование показателя	Код строки	на 31 декабря 2020 г.	на 31 декабря 2019 г.	на 31 декабря 2018 г.
Запасы, не оплаченные на отчетную дату, - всего	5440	1 530 239	1 331 570	566 963
в том числе:				
сырье, материалы и другие аналогичные ценности	5441	1 530 239	1 331 570	566 963
животные на выращивании и откорме	5442	-	-	-
товары для перепродажи	5443	-	-	-
Запасы, находящиеся в залоге по договору, - всего	5445	-	-	-
в том числе:				
сырье, материалы и другие аналогичные ценности	5446	-	-	-
готовая продукция и товары для перепродажи	5447	-	-	-

5. Дебиторская и кредиторская задолженность
5.1 Наличие и движение дебиторской задолженности

Наименование показателя	Код строки	Период	На начало года		Изменения за период							На конец периода				
			учтенная по условиям договора стоимость	величина резерва по сомнительным долгам	Поступление			Выбыло			Перевод задолженности исходя из срочности погашения		учтенная по условиям договора стоимость	величина резерва по сомнительным долгам		
					в результате хозяйственных операций (сумма долга по сделке, операции)	причитающиеся проценты, штрафы и иные начисления	начисление резерва по сомнительным долгам	погашение	списание на финансовый результат	восстановление резерва	списание за счет резерва	учтенная по условиям договора стоимость			величина резерва по сомнительным долгам	
Долгосрочная дебиторская задолженность - всего	5501	за 2020 год	34 711	-	-	-	-	-	-	-	-	(12 669)	-	22 042	-	
	5521	за 2019 год	167 531	-	-	-	-	-	-	-	-	(132 820)	-	34 711	-	
в том числе:																
покупатели и заказчики	5502	за 2020 год	23 457	-	-	-	-	-	-	-	-	(6 467)	-	16 990	-	
	5522	за 2019 год	37 983	-	-	-	-	-	-	-	-	(14 526)	-	23 457	-	
авансы выданные	5503	за 2020 год	-	-	-	-	-	-	-	-	-	-	-	-	-	
	5523	за 2019 год	-	-	-	-	-	-	-	-	-	-	-	-	-	
прочие дебиторы	5504	за 2020 год	11 254	-	-	-	-	-	-	-	-	(6 202)	-	5 052	-	
	5524	за 2019 год	129 548	-	-	-	-	-	-	-	-	(118 294)	-	11 254	-	
Краткосрочная дебиторская задолженность - всего	5510	за 2020 год	48 282 830	(48 945)	280 376 580	10 032	-	(289 136 306)	-	982	-	12 669	-	39 545 805	(47 963)	
	5530	за 2019 год	48 910 054	(48 998)	325 919 716	94 267	-	(326 774 002)	(25)	53	-	132 820	-	48 282 830	(48 945)	
в том числе:																
покупатели и заказчики	5511	за 2020 год	45 663 572	(42 009)	269 208 235	1 353	-	(279 985 433)	-	953	-	6 467	-	34 894 194	(41 056)	
	5531	за 2019 год	47 017 892	(42 062)	315 981 072	2 262	-	(317 352 180)	-	53	-	14 526	-	45 663 572	(42 009)	
авансы выданные	5512	за 2020 год	1 607 596	-	7 796 309	-	-	(8 678 001)	-	-	-	-	-	725 904	-	
	5532	за 2019 год	210 080	-	9 576 063	-	-	(8 178 547)	-	-	-	-	-	1 607 596	-	
задолженность участников (учредителей) по взносам в уст. кап.	5513	за 2020 год	-	-	-	-	-	-	-	-	-	-	-	-	-	
	5533	за 2019 год	-	-	-	-	-	-	-	-	-	-	-	-	-	
прочие дебиторы	5514	за 2020 год	1 011 662	(6 936)	3 372 036	8 679	-	(472 872)	-	29	-	6 202	-	3 925 707	(6 907)	
	5534	за 2019 год	1 682 082	(6 936)	362 581	92 005	-	(1 243 275)	(25)	-	-	118 294	-	1 011 662	(6 936)	
Дебиторская задолженность - всего	5500	за 2020 год	48 317 541	(48 945)	280 376 580	10 032	-	(289 136 306)	-	982	-	-	-	39 567 847	(47 963)	
	5520	за 2019 год	49 077 585	(48 998)	325 919 716	94 267	-	(326 774 002)	(25)	53	-	-	-	48 317 541	(48 945)	

5.2 Просроченная дебиторская задолженность

Наименование показателя	Код строки	на 31 декабря 2020 г.		на 31 декабря 2019 г.		на 31 декабря 2018 г.	
		учтенная по условиям договора	балансовая стоимость	учтенная по условиям договора	балансовая стоимость	учтенная по условиям договора	балансовая стоимость
Просроченная дебиторская задолженность - всего	5540	503 139	455 176	396 114	347 169	391 658	342 660
в том числе:							
покупатели и заказчики	5541	472 214	431 158	382 593	340 584	381 246	339 184
авансы выданные	5542	18 651	18 651	-	-	-	-
прочие дебиторы	5543	12 274	5 367	13 521	6 585	10 412	3 476

5.3 Наличие и движение кредиторской задолженности

Наименование показателя	Код строки	Период	На начало года	Изменения за период				Перевод задолженности исходя из срочности погашения	На конец периода
				Поступление		Выбыло			
				в результате хозяйственных операций (сумма долга по сделке, операции)	причитающиеся проценты, штрафы и иные начисления	погашение	списание на финансовый результат		
Долгосрочная кредиторская задолженность - всего	5551	за 2020 год	1 715 416	26 403	-	(46 479)	-	(180 350)	1 514 990
	5571	за 2019 год	1 809 868	20 177	-	(101 632)	-	(12 997)	1 715 416
в том числе:									
поставщики и подрядчики	5552	за 2020 год	-	-	-	-	-	-	-
	5572	за 2019 год	-	-	-	-	-	-	-
векселя к уплате	5553	за 2020 год	-	-	-	-	-	-	-
	5573	за 2019 год	-	-	-	-	-	-	-
реструктурированная задолженность по налогам и сборам и по страховым взносам	5554	за 2020 год	-	-	-	-	-	-	-
	5574	за 2019 год	-	-	-	-	-	-	-
авансы полученные	5555	за 2020 год	-	-	-	-	-	-	-
	5575	за 2019 год	-	-	-	-	-	-	-
прочие кредиторы	5556	за 2020 год	1 715 416	26 403	-	(46 479)	-	(180 350)	1 514 990
	5576	за 2019 год	1 809 868	20 177	-	(101 632)	-	(12 997)	1 715 416
Краткосрочная кредиторская задолженность - всего	5560	за 2020 год	28 992 385	312 513 070	2 537 165	(319 825 633)	(71)	180 350	24 397 266
	5580	за 2019 год	28 976 057	366 296 560	901 536	(367 194 375)	(390)	12 997	28 992 385
в том числе:									
поставщики и подрядчики	5561	за 2020 год	22 840 422	186 786 274	-	(190 907 459)	-	-	18 719 237
	5581	за 2019 год	21 895 052	249 584 304	-	(248 638 934)	-	-	22 840 422
векселя к уплате	5562	за 2020 год	-	-	-	-	-	-	-
	5582	за 2019 год	-	-	-	-	-	-	-
задолженность перед персоналом организации	5563	за 2020 год	1 416 518	42 051 379	-	(41 946 830)	-	-	1 521 067
	5583	за 2019 год	1 143 568	37 536 040	-	(37 263 090)	-	-	1 416 518
задолженность по страховым взносам	5564	за 2020 год	577 231	10 178 820	-	(10 246 024)	-	-	510 027
	5584	за 2019 год	490 991	9 204 515	2	(9 118 277)	-	-	577 231
задолженность по налогам и сборам	5565	за 2020 год	3 730 870	51 672 838	1	(54 522 749)	-	-	880 960
	5585	за 2019 год	3 278 620	59 101 067	386	(58 649 203)	-	-	3 730 870
авансы полученные	5566	за 2020 год	264 128	435 830	85 930	(665 596)	-	-	120 292
	5586	за 2019 год	39 889	1 498 533	177 690	(1 451 720)	(264)	-	264 128
задолженность участникам (учредителям) по выплате доходов	5567	за 2020 год	-	-	2 450 000	(2 450 000)	-	-	-
	5587	за 2019 год	-	-	720 000	(720 000)	-	-	-
прочие кредиторы	5568	за 2020 год	163 216	21 387 929	1 234	(19 086 975)	(71)	180 350	2 645 683
	5588	за 2019 год	2 127 937	9 372 101	3 458	(11 353 151)	(126)	12 997	163 216
Кредиторская задолженность - всего	5550	за 2020 год	30 707 801	312 539 473	2 537 165	(319 872 112)	(71)	-	25 912 256
	5570	за 2019 год	30 785 925	366 316 737	901 536	(367 296 007)	(390)	-	30 707 801

5.4 Просроченная кредиторская задолженность

Наименование показателя	Код строки	на 31 декабря 2020 г.	на 31 декабря 2019 г.	на 31 декабря 2018 г.
Просроченная кредиторская задолженность - всего	5590	61	531	3 980
в том числе:				
поставщики и подрядчики	5591	61	357	3 498
векселя к уплате	5592	-	-	-
авансы полученные	5593	-	-	264
задолженность участникам (учредителям) по выплате доходов	5594	-	-	-
прочие кредиторы	5599	-	174	218

6. Затраты на производство

Наименование показателя	Код строки	за 2020 год	за 2019 год
Материальные затраты	5610	70 239 792	81 257 602
Расходы на оплату труда	5620	42 243 153	37 473 369
Отчисления на социальные нужды	5630	10 775 877	9 293 758
Амортизация	5640	4 188 025	4 197 281
Прочие затраты	5650	102 603 521	124 614 900
Итого по элементам	5660	230 050 368	256 836 910
Изменение остатков			
Прирост ([-]):	5670	-	-
произведенная готовая продукция	5671	(802 874)	(837 260)
др.счета (кроме внутрихоз. оборота по затратам)	5672	(551 178)	(537 872)
Уменьшение ([+]):	5680	-	-
продажа готовой продукции	5681	116 686	105 053
продажа покупных товаров для перепродажи	5682	1 278	1 020
продажа товаров отгруженных	5683	-	-
Изменение остатков незавершенного производства (прирост [-], уменьшение (+))	5690	-	-
Итого расходы по обычным видам деятельности	5600	228 814 280	255 567 851

7. Оценочные обязательства

Наименование показателя	Код строки	Остаток на начало года	Начислено	Использовано	Восстановлено	Остаток на конец периода
Оценочные обязательства - всего	5700	9 668 543	11 109 465	(9 305 185)	(632 896)	10 839 927
обременительные договоры	5702	-	-	-	-	-
обязательства предстоящей реструктуризации деятельности организации	5703	-	-	-	-	-
выданные гарантийные обязательства	5704	-	-	-	-	-
судебные разбирательства	5705	4 575	15 424	(754)	-	19 245
прочие оценочные обязательства	5706	3 122 135	1 189 818	(783 875)	(469 786)	3 058 292
обязательство выплате вознаграждений по итогам работы за год	5707	3 303 599	3 670 518	(3 140 489)	(163 110)	3 670 518
обязательство по оплате отпусков	5708	3 238 234	6 233 705	(5 380 067)	-	4 091 872
в т.ч. со сроком погашения до 1 года		9 668 543	-	-	-	10 839 927

8. Обеспечения обязательств

Наименование показателя	Код строки	на 31 декабря 2020 г.	на 31 декабря 2019 г.	на 31 декабря 2018 г.
Обеспечения обязательств полученные - всего	5800	194 427	855 263	367 482
в том числе:				
векселя	5801	-	-	-
Имущество, находящееся в залоге	5802	19 650	15 161	13 439
из него:				
объекты основных средств	5803	-	-	-
ценные бумаги и иные фин. вложения	5804	-	-	-
прочее	5805	19 650	15 161	13 439
Обеспечения обязательств выданные - всего	5810	9 490	10 542	10 542
в том числе:				
векселя	5811	-	-	-
Имущество, переданное в залог	5812	-	-	-
из него:				
объекты основных средств	5813	-	-	-
ценные бумаги и иные фин. вложения	5814	-	-	-
прочее	5815	-	-	-

9. Государственная помощь

Наименование показателя	Код строки	за 2020 год				за 2019 год			
		На начало года	Получено	Возвращено	На конец года	На начало года	Получено	Возвращено	На конец года
		-	-	-	-	-	-	-	-
Получено бюджетных средств - всего	5900	-	-	-	-	-	-	-	-
в том числе:									
на текущие расходы	5901	-	-	-	-	-	-	-	-
на вложения во внеоборотные активы	5905	-	-	-	-	-	-	-	-
Бюджетные кредиты - всего	5910	-	-	-	-	-	-	-	-
в том числе:									
на текущие расходы	5911	-	-	-	-	-	-	-	-
на вложения во внеоборотные активы	5912	-	-	-	-	-	-	-	-
на покрытие убытков / погашение задолженности	5913	-	-	-	-	-	-	-	-
на прочие нужды	5914	-	-	-	-	-	-	-	-

Главный бухгалтер

Временно исполняющий обязанности генерального директора

(подпись) _____ (подпись) _____

Власов М.Д.
(расшифровка подписи)



"16" марта 2021 г.


10. Наличие и движение поисковых активов

Наименование показателя	Код строки	Период	На начало года		убыток от обесценения	Поступило	Изменения за период				На конец периода				
			первоначальная стоимость	накопленная амортизация			первоначальная стоимость	накопленная амортизация	убыток от обесценения	первоначальная стоимость	накопленная амортизация	первоначальная стоимость	накопленная амортизация	убыток от обесценения	
Нематериальные поисковые активы в том числе:	6010	за 2020 год	-	-	-	-	-	-	-	-	-	-	-	-	-
	6020	за 2019 год	-	-	-	-	-	-	-	-	-	-	-	-	-
лицензии	6011	за 2020 год	-	-	-	-	-	-	-	-	-	-	-	-	-
	6021	за 2019 год	-	-	-	-	-	-	-	-	-	-	-	-	-
	6019	за 2020 год	-	-	-	-	-	-	-	-	-	-	-	-	-
	6029	за 2019 год	-	-	-	-	-	-	-	-	-	-	-	-	-
Материальные поисковые активы	6030	за 2020 год	-	-	-	-	-	-	-	-	-	-	-	-	-
	6040	за 2019 год	-	-	-	-	-	-	-	-	-	-	-	-	-
	6031	за 2020 год	-	-	-	-	-	-	-	-	-	-	-	-	-
	6041	за 2019 год	-	-	-	-	-	-	-	-	-	-	-	-	-
скважины	6032	за 2020 год	-	-	-	-	-	-	-	-	-	-	-	-	-
	6042	за 2019 год	-	-	-	-	-	-	-	-	-	-	-	-	-
машин и оборудование	6033	за 2020 год	-	-	-	-	-	-	-	-	-	-	-	-	-
	6043	за 2019 год	-	-	-	-	-	-	-	-	-	-	-	-	-
прочие ОС	6039	за 2020 год	-	-	-	-	-	-	-	-	-	-	-	-	-
	6049	за 2019 год	-	-	-	-	-	-	-	-	-	-	-	-	-

11. Поисковые затраты, признаваемые внеоборотными активами

Наименование показателя	Код строки	Период	На начало года	Изменения за период				На конец периода
				затраты за период	списано	принято к учету в качестве МПА или НМПА	прочие изменения	
Поисковые затраты, учтенные в составе нематериальных поисковых активов	6050	за 2020 год	-	-	-	-	-	
	6060	за 2019 год	-	-	-	-	-	
Поисковые затраты, учтенные в составе материальных поисковых активов	6070	за 2020 год	-	-	-	-	-	
	6080	за 2019 год	-	-	-	-	-	

Главный бухгалтер


(подпись)

Власов М.Л.
(расшифровка подписи)



Временно исполняющий обязанности
генерального директора
Братков В.Б.
(расшифровка подписи)

"16" марта 2021 г.

ООО «Газпром трансгаз Югорск»

Пояснения к бухгалтерскому балансу и отчету о финансовых результатах в годовой бухгалтерской (финансовой) отчетности за 2020 год.

I. Общие сведения

1. Общая информация

Общество с ограниченной ответственностью «Газпром трансгаз Югорск» (далее по тексту Общество) образовано в 1999 году в результате преобразования Дочернего предприятия (далее – ДП) «Тюментрансгаз» и является его правопреемником (регистрационное свидетельство СВ-1 № 1538 от 7 июля 1999г.).

24 января 2008 года изменено наименование Общества с ООО «Тюментрансгаз» на ООО «Газпром трансгаз Югорск». Свидетельство о внесении записи в Единый государственный реестр юридических лиц за государственным номером серии 86 № 001599913 от 24 января 2008 г.

Участником Общества с долей участия 100% является ПАО «Газпром».

Общество зарегистрировано по адресу: Российская Федерация, 628260, Тюменская область, Ханты-Мансийский автономный округ-Югра, ул. Мира, 15.

2. Территориально обособленные подразделения

По состоянию на 31 декабря 2020 года Общество имело в своем составе 40 территориально обособленных структурных подразделений.

№ п/п	Наименование филиала (структурного подразделения)	Место нахождения
1	Ямбургское линейное производственное управление магистральных газопроводов (Ямбургское ЛПУМГ)	629757, Тюменская область, ЯНАО, Надымский район, пгт. Пангоды, ул. Энтузиастов, д.29
2	Ныдинское линейное производственное управление магистральных газопроводов (Ныдинское ЛПУМГ)	629757, Тюменская область, ЯНАО, Надымский район, пгт. Заполярный
3	Ново-Уренгойское линейное производственное управление магистральных газопроводов (Ново-Уренгойское ЛПУМГ)	629300, Тюменская область, ЯНАО, г. Новый Уренгой, ул.Промысловая, д.36
4	Пангодинское линейное производственное управление магистральных газопроводов (Пангодинское ЛПУМГ)	629757, Тюменская область, ЯНАО, Надымский район, пгт. Пангоды
5	Правохеттинское линейное производственное управление магистральных газопроводов (Правохеттинское ЛПУМГ)	629745, Тюменская область, ЯНАО, Надымский район, п. Правохеттинский
6	Надымское линейное производственное управление магистральных газопроводов (Надымское ЛПУМГ)	629730, Тюменская область, ЯНАО, г. Надым

ООО «Газпром трансгаз Югорск»

Пояснения к бухгалтерскому балансу и отчету о финансовых результатах в годовой бухгалтерской (финансовой) отчетности за 2020 год.

7	Ягельное линейное производственное управление магистральных газопроводов (Ягельное ЛПУМГ)	629761, Тюменская область, ЯНАО, Надымский район, п. Ягельный
8	Приозерное линейное производственное управление магистральных газопроводов (Приозерное ЛПУМГ)	629746, Тюменская область, ЯНАО, Надымский район, п. Приозерный
9	Лонг-Юганское линейное производственное управление магистральных газопроводов (Лонг-Юганское ЛПУМГ)	629759, Тюменская область, ЯНАО, Надымский район, п. Лонгъюган
10	Сорумское линейное производственное управление магистральных газопроводов (Сорумское ЛПУМГ)	628169, Тюменская область, ХМАО-Югра, Белоярский район, п. Сорум, ул.Крайняя, д.1
11	Сосновское линейное производственное управление магистральных газопроводов (Сосновское ЛПУМГ)	628177, Тюменская область, ХМАО-Югра, Белоярский район, п. Сосновка
12	Верхнеказымское линейное производственное управление магистральных газопроводов (Верхнеказымское ЛПУМГ)	628172, Тюменская область, ХМАО-Югра, Белоярский район, п. Верхнеказымский, промышленная зона № 5
13	Казымское линейное производственное управление магистральных газопроводов (Казымское ЛПУМГ)	628162, Тюменская область, ХМАО-Югра, г. Белоярский, ул.Ратькова
14	Бобровское линейное производственное управление магистральных газопроводов (Бобровское ЛПУМГ)	628173, Тюменская область, ХМАО-Югра, Белоярский район, п. Лыхма
15	Перегибненское линейное производственное управление магистральных газопроводов (Перегибненское ЛПУМГ)	628109, Тюменская область, ХМАО-Югра, Октябрьский район, с. Перегибное
16	Октябрьское линейное производственное управление магистральных газопроводов (Октябрьское ЛПУМГ)	628125, Тюменская область, ХМАО-Югра, Октябрьский район, пгт. Андра
17	Сосьвинское линейное производственное управление магистральных газопроводов (Сосьвинское ЛПУМГ)	628156, Тюменская область, ХМАО-Югра, Березовский район, д. Хулимсунт
18	Уральское линейное производственное управление магистральных газопроводов (Уральское ЛПУ МГ)	628158, Тюменская область, ХМАО-Югра, Березовский район, п. Приполярный
19	Пунгинское линейное производственное управление магистральных газопроводов (Пунгинское ЛПУМГ)	628147, Тюменская область, ХМАО-Югра, Березовский район, п. Светлый
20	Таежное линейное производственное управление магистральных газопроводов (Таежное ЛПУМГ)	628128, Тюменская область, ХМАО-Югра, Октябрьский район, п. Уньюган

ООО «Газпром трансгаз Югорск»

Пояснения к бухгалтерскому балансу и отчету о финансовых результатах в годовой бухгалтерской (финансовой) отчетности за 2020 год.

21	Комсомольское линейное производственное управление магистральных газопроводов (Комсомольское ЛПУМГ)	628260, Тюменская область, ХМАО-Югра, г. Югорск, 8 километр автодороги Югорск-Агириш, 1
22	Пельмское линейное производственное управление магистральных газопроводов (Пельмское ЛПУМГ)	624582, Свердловская область, г. Ивдель, рп. Пельым
23	Ивдельское линейное производственное управление магистральных газопроводов (Ивдельское ЛПУМГ)	624591, Свердловская область, г. Ивдель
24	Краснотурьинское линейное производственное управление магистральных газопроводов (Краснотурьинское ЛПУМГ)	624460, Свердловская область, г. Краснотурьинск
25	Карпинское линейное производственное управление магистральных газопроводов (Карпинское ЛПУМГ)	624930, Свердловская область, г. Карпинск
26	Нижнетуринское линейное производственное управление магистральных газопроводов (Нижнетуринское ЛПУМГ)	624223, Свердловская область, г. Нижняя Тура
27	Надымское управление технологического транспорта и специальной техники (Надымское УТТиСТ)	629730, Тюменская область, ЯНАО, г. Надым, ул.Топчева
28	Белоярское управление технологического транспорта и специальной техники (Белоярское УТТиСТ)	628162, Тюменская область, ХМАО-Югра, г. Белоярский, промышленная зона 2, д.19
29	Югорское управление технологического транспорта и специальной техники (Югорское УТТиСТ)	628260, Тюменская область, ХМАО-Югра, г. Югорск, ул. Промышленная, стр.8
30	Югорское управление материально-технического снабжения и комплектации (Югорское УМТСиК)	628260, Тюменская область, ХМАО-Югра, г. Югорск, ул.Геологов, 15-А
31	Учебно-производственный центр (УПЦ)	628260, Тюменская область, ХМАО-Югра, г. Югорск, Ленина, 16
32	Управление по эксплуатации зданий и сооружений (УЭЗиС)	628260, Тюменская область, ХМАО-Югра, г. Югорск, ул.Гастелло, 24
33	Управление организации восстановления основных фондов (УОВОФ)	628260, Тюменская область, ХМАО-Югра, г. Югорск, ул.Попова, 14
34	Санаторий-профилакторий	628260, Тюменская область, ХМАО-Югра, г. Югорск, ул.Железнодорожная, 23 «А»
35	Управление связи (УС)	628260, Тюменская область, ХМАО-Югра, г. Югорск, ул. 40 лет Победы, 14

ООО «Газпром трансгаз Югорск»

Пояснения к бухгалтерскому балансу и отчету о финансовых результатах в годовой бухгалтерской (финансовой) отчетности за 2020 год.

36	Инженерно-технический центр (ИТЦ)	628260, Тюменская область, ХМАО-Югра, г. Югорск, ул. Промышленная, д. 21 «А»
37	Культурно-спортивный комплекс «НОРД» (КСК «НОРД»)	628260, Тюменская область, ХМАО-Югра, г. Югорск, ул.Ленина, д.18
38	Надымское управление аварийно-восстановительных работ (Надымское УАВР)	629730, Тюменская область, ЯНАО, г. Надым, ул. Топчева
39	Белоярское управление аварийно-восстановительных работ (Белоярское УАВР)	628162, Тюменская область, ХМАО-Югра, г.Белоярский, ул. Лысюка, д.8
40	Югорское управление аварийно-восстановительных работ (Югорское УАВР)	628260, Тюменская область, ХМАО-Югра, г. Югорск, ул.Промышленная, д. 21 «А»

3. Основные виды деятельности

Основным видом производственно-хозяйственной деятельности Общества является транспортировка газа потребителям в регионе своей деятельности. Протяженность магистральных газопроводов компании в многониточном исполнении составляет 1,5 тысячи километров. По системе газопроводов ООО «Газпром трансгаз Югорск» ежесуточно транспортируется более 1,0 миллиарда кубометров газа, в пиковые периоды – 1,5 миллиарда кубометров газа. Общество эксплуатирует 17 ниточную систему газопроводов из труб диаметром от 1020 до 1420 мм (80 % от общей протяженности) на рабочее давление 75 и 55 атм. Общая протяженность газопроводов составляет более 27,7 тыс.км., 221 компрессорный цех ООО «Газпром трансгаз Югорск» оснащен 1171 газоперекачивающими агрегатами (ГПА) суммарной установленной мощностью более 15,7 тыс.МВт.

Объем товаро-транспортной работы Общества составил:

в 2020 году 477 280,33 млрд м3км
 в 2019 году 536 338,32 млрд. м3км;
 в 2018 году 547 940,00 млрд. м3км;

4. Информация об органах управления, исполнительных и контрольных органах

Генеральный директор Общества – Созонов П.М.

5. Информация о численности персонала

Среднесписочная численность сотрудников Общества составила:

24 156 человек в 2020 году;
 24 263 человек в 2019 году.

II. Существенные аспекты Учетной политики и представления информации в бухгалтерской (финансовой) отчетности

Бухгалтерский учет Общества осуществляется на основе следующей учетной политики.

6. Основа составления

Бухгалтерская (финансовая) отчетность Общества сформирована исходя из действующих в Российской Федерации правил бухгалтерского учета и отчетности, в частности Федерального закона «О бухгалтерском учете» от 6 декабря 2011 года № 402-ФЗ и Положения по ведению бухгалтерского учета и бухгалтерской отчетности в Российской Федерации, утвержденного приказом Министерства финансов Российской Федерации (далее – Минфин России) от 29 июля 1998 года № 34н, а также иных действующих нормативных актов, входящих в систему регулирования бухгалтерского учета и отчетности организаций в Российской Федерации.

Учетная политика Общества разработана на основе Положения по учетной политике ПАО «Газпром», его дочерних обществ и организаций на 2020 год, утвержденного приказом ПАО «Газпром» от 31 декабря 2019 года № 629, и утверждена приказом Общества от 31.12.2019 № 649

Активы и обязательства оценены в отчетности по фактическим затратам. Исключение составляют:

- основные средства и нематериальные активы;
- активы, по которым в установленном порядке созданы резервы под снижение их стоимости;
- оценочные обязательства, приведенные исходя из текущей оценки их величины, выполнение которых вероятно приведет к уменьшению экономических выгод организации в будущем.

7. Активы и обязательства в иностранной валюте

При учете хозяйственных операций, выраженных в иностранной валюте (в том числе подлежащих оплате в рублях), применяется курс соответствующей иностранной валюты, установленный Центральным банком Российской Федерации на дату совершения операции. Денежные средства в кассе, на валютных и депозитных счетах в банках, финансовые вложения в ценные бумаги (за исключением акций) и выраженные в иностранной валюте средства в расчетах, включая займы выданные и полученные (за исключением средств полученных и выданных авансов и предварительной оплаты), отражены в бухгалтерской (финансовой) отчетности в суммах, исчисленных на основе официального курса Центрального банка Российской Федерации, составившего:

руб.

	31 декабря 2020 года	31 декабря 2019 года	31 декабря 2018 года
Доллар США	73,8757	61,9057	69,4706
Евро	90,6824	69,3406	79,4605

Курсовые разницы, возникшие в течение года по операциям с активами и обязательствами (за исключением средств полученных и выданных авансов, предварительной оплаты и задатков, выраженных в иностранной валюте), стоимость которых выражена в иностранной валюте, а также при пересчете их стоимости по состоянию на отчетную дату, отражаются в составе прочих доходов и расходов.

8. Краткосрочные и долгосрочные активы и обязательства

В бухгалтерском балансе дебиторская и кредиторская задолженность, включая задолженность по кредитам и займам, относится к краткосрочным активам и обязательствам, если срок их обращения (погашения) не превышает 12 месяцев после отчетной даты или не установлен. Остальные указанные активы и обязательства отражаются как долгосрочные. Срок обращения (погашения) таких активов и обязательств определяется условиями соответствующих договоров, выполнение которых привело к возникновению данных активов и обязательств.

Финансовые вложения классифицируются как краткосрочные или долгосрочные исходя из предполагаемого срока их использования (обращения, владения или погашения) после отчетной даты.

Если активы и обязательства на начало отчетного периода были классифицированы как долгосрочные, а в течение отчетного периода появилась уверенность в том, что погашение (возврат) активов и обязательств произойдет не более чем через 12 месяцев после отчетной даты, то производится переклассификация долгосрочных активов и обязательств в краткосрочные по состоянию на конец отчетного периода. Долгосрочные авансы под капитальное строительство не переклассифицируются в краткосрочные.

9. Результаты исследований и разработок

В составе показателя «Результаты исследований и разработок» по строке 1120 бухгалтерского баланса отражаются расходы на завершённые НИОКР, результаты которых не подлежат правовой охране в соответствии с действующим законодательством или подлежат правовой охране, но не оформлены в установленном порядке, используемые для производственных либо управленческих нужд организации. Расходы на НИОКР подлежат списанию на расходы по обычным видам деятельности с 1-го числа месяца, следующего за месяцем, в котором было начато фактическое применение полученных результатов от выполнения указанных работ в производстве продукции (выполнении работ, оказании услуг) либо для управленческих нужд организации.

Указанные расходы списываются на затраты по производству продукции (работ, услуг) исходя из ожидаемого срока использования полученных результатов НИОКР, установленного организацией самостоятельно, в течение которого организация может получать экономические выгоды (доход), но не более 5 лет, путем уменьшения их первоначальной стоимости линейным способом. Также в составе показателя отражаются затраты на незавершённые НИОКР, учитываемые в составе вложений во внеоборотные активы. Затраты по НИОКР, не давшие положительного результата, списываются на прочие расходы отчетного периода.

Пересмотр сроков полезного использования НИОКР не производится.

10. Основные средства

Основные средства

К основным средствам относятся активы, соответствующие требованиям Положения по бухгалтерскому учету «Учет основных средств» (ПБУ 6/01), утвержденного приказом Минфина России от 30 марта 2001 года № 26н, принятые к учету в установленном порядке.

Завершенные строительством, принятые в эксплуатацию и фактически используемые объекты недвижимости, права собственности по которым не зарегистрированы в установленном законодательством порядке, учитываются в составе основных средств обособленно.

В бухгалтерском балансе основные средства показаны по текущей (восстановительной) стоимости за минусом амортизации.

По состоянию на 31 декабря 2020 года Общество переоценило (здания, сооружения, машины и оборудование, транспортные средства) по текущей (восстановительной) стоимости, определенной независимым оценщиком. Результаты переоценки учтены в данных бухгалтерского баланса на 31 декабря 2020 года. Суммы прироста первоначальной или текущей (восстановительной) стоимости указанных объектов и накопленной амортизации отнесены на добавочный капитал.

Сумма дооценки объекта по результатам переоценки на 31 декабря 2020 года, равная сумме уценки его по результатам переоценок, проведенных в предыдущие отчетные периоды, отнесенной на прочие расходы в предыдущих отчетных периодах, относится в прочие доходы. Сумма уценки объекта по результатам переоценки на 31 декабря 2020 года, который был дооценен по результатам переоценок, проведенных в предыдущие отчетные периоды, относится в уменьшение добавочного капитала, образованного за счет сумм дооценки этого объекта, проведенной в предыдущие отчетные периоды. Превышение суммы уценки такого объекта над суммой его дооценки, зачисленной в добавочный капитал в результате переоценки, проведенной в предыдущие периоды, относится на прочие расходы. Превышение суммы дооценки объекта над суммой его уценки, отнесенной на прочие расходы по результатам переоценки, проведенной в предыдущие периоды, зачисляется в добавочный капитал.

На сумму произведенной дооценки (уценки) объекта необходимо начислить отложенный налог на прибыль.

На балансе Общества в составе основных средств, в том числе учитываются объекты социальной сферы государственной. Указанные объекты были получены Дочерним предприятием «Тюментрансгаз» в процессе приватизации предприятий единой системы газоснабжения и активов государственного газового концерна «Газпром» без перехода права собственности и в соответствии с действовавшим в то время порядком принятия к бухгалтерскому учету с формированием фонда средств социальной сферы в сумме остаточной стоимости этих объектов. При создании Общества путем преобразования дочернего предприятия «Тюментрансгаз» данные объекты вместе с соответствующим фондом средств социальной сферы были переданы на баланс Общества. По мере передачи этих объектов муниципальным органам (и ином выбытии) их стоимость относится в уменьшение указанного фонда, отраженного по строке 1380 «Фонд социальной сферы государственной» бухгалтерского баланса. Отражение объектов социальной сферы государственной в составе основных средств Общества является отступлением

ООО «Газпром трансгаз Югорск»

Пояснения к бухгалтерскому балансу и отчету о финансовых результатах в годовой бухгалтерской (финансовой) отчетности за 2020 год.

от действующих правил бухгалтерского учета, однако, по мнению руководства Общества, такой порядок обеспечивает достоверное отражение имущественного состояния Общества, поскольку данные объекты фактически используются по функциональному назначению, и Общество несет ответственность за их содержание и сохранность.

Амортизация основных средств, приобретенных до 1 января 2002 года, производится по единым нормам амортизационных отчислений, утвержденным Постановлением Совмина СССР от 22 октября 1990 года № 1072 «О единых нормах амортизационных отчислений на полное восстановление основных фондов народного хозяйства СССР», а приобретенных начиная с 1 января 2002 года – по нормам, исчисленным исходя из установленных Обществом сроков полезного использования. Классификация основных средств, включаемых в амортизационные группы, утвержденная Постановлением Правительства Российской Федерации от 1 января 2002 года № 1 «О классификации основных средств, включаемых в амортизационные группы», используется в качестве одного из источников информации о сроках полезного использования. Принятые Обществом сроки полезного использования по основным группам основных средств* приведены ниже.

Группа основных средств	Сроки полезного использования объектов, принятых на баланс (число лет)	
	до 1 января 2002 года	с 1 января 2002 года
Магистральные трубопроводы	33 года	25 лет
Скважины	12 – 40 лет	3-33 лет
Машины и оборудование	10 – 18 лет	2-17 лет
Здания и дороги	8 – 50 лет	20-100 лет
Объекты социальной сферы	5 – 50 лет	5-100 лет
Прочие	4-50 лет	2-25 лет

По амортизируемым основным средствам применяется линейный способ амортизации исходя из установленных сроков их полезного использования.

Амортизация грузовых автомобилей общего пользования грузоподъемностью 3-65 т., введенных в эксплуатацию до 2002 г., начисляется в зависимости от величины пробега за отчетный период.

Амортизация не начисляется по:

- земельным участкам;
- объектам, находящимся на консервации сроком более 3 месяцев;
- объектам жилищного фонда, введенным в эксплуатацию до 1 января 2006 года, объектам внешнего благоустройства и другим аналогичным объектам (по таким объектам, приобретенным начиная с 1 января 2006 года, амортизация начисляется в общем порядке);
- объектам социальной сферы государственной;
- полностью самортизированным объектам, не списанным с баланса;
- объектам, находящимся на реконструкции и модернизации более 12 месяцев.

Объекты, соответствующие условиям признания их в качестве основных средств, стоимостью не более 40 тыс. руб. (включительно) за единицу отражаются в составе материально-производственных запасов.

* Классификация основных средств ПАО «Газпром», включаемых в амортизационные группы, утвержденная приказом ПАО «Газпром» от 30 декабря 2016 года № 892.

Арендованные объекты основных средств отражаются за балансом по стоимости, установленной в договоре аренды. Арендованные земельные участки и участки, полученные в бессрочное пользование, отражаются по кадастровой стоимости. В случае, если в договоре аренды (в том числе договоре аренды помещения) отсутствует стоимость арендуемого имущества, то указанное имущество отражается за балансом в оценке, определяемой Обществом самостоятельно.

При получении объектов основных средств в пользование по договору лизинга данные объекты учитываются за балансом (в соответствии с договором).

Имущество, полученное по договору лизинга, отражается за балансом в размере лизинговых платежей.

Основные средства, сданные в аренду, переведенные на консервацию, принятые в эксплуатацию и находящиеся в процессе государственной регистрации и отражаются в таблице 2.4. Пояснений к бухгалтерскому балансу и отчету о финансовых результатах по остаточной стоимости.

Вложения во внеоборотные активы

Вложения во внеоборотные активы включают объекты недвижимости, не законченные строительством и не принятые в эксплуатацию, оборудование, требующее монтажа, также иные вложения во внеоборотные активы, не принятые в состав основных средств, нематериальных активов. Оборудование, не требующее монтажа, находящееся на складе и предназначенное для строящихся объектов, учитывается в составе объектов капитальных вложений обособленно.

В зависимости от того, в качестве каких активов данные объекты будут приняты к учету после завершения соответствующих вложений во внеоборотные активы, в бухгалтерском балансе указанные объекты отражаются в статье «Нематериальные активы», «Результаты исследований и разработок», «Нематериальные поисковые активы», «Материальные поисковые активы» и по статье «Незавершенные капитальные вложения» к статье «Основные средства».

11. Финансовые вложения

Финансовые вложения приведены по первоначальной стоимости, представляющей фактически затраты на их приобретение, кроме финансовых вложений, по которым можно определить текущую рыночную стоимость, и финансовых вложений, по которым создан резерв под обесценение финансовых вложений.

Финансовые вложения, по которым можно определить текущую рыночную стоимость, отражаются в отчетности по состоянию на конец отчетного года по текущей рыночной стоимости. Разница между оценкой таких финансовых вложений на текущую отчетную дату и предыдущей их оценкой относится на прочие расходы и доходы.

Финансовые вложения, по которым не определяется текущая рыночная стоимость, отражаются в бухгалтерском балансе по состоянию на конец отчетного года по их первоначальной стоимости за минусом резерва под обесценение финансовых вложений, созданного в отношении вложений, по которым на отчетную дату существуют условия устойчивого существенного снижения стоимости. Резерв под обесценение финансовых вложений создается один раз в год по результатам инвентаризации по состоянию

ООО «Газпром трансгаз Югорск»

Пояснения к бухгалтерскому балансу и отчету о финансовых результатах в годовой бухгалтерской (финансовой) отчетности за 2020 год.

на 31 декабря отчетного года. Общество на основании доступной информации определяет расчетную стоимость финансовых вложений, имеющих признаки устойчивого снижения стоимости, и на сумму превышения первоначальной стоимости данных вложений над их расчетной стоимостью создает резерв под обесценение финансовых вложений. Сумма созданного резерва относится на прочие расходы.

Единицей бухгалтерского учета по видам финансовых вложений является отдельный вклад в уставный капитал.

Доходы и расходы по операциям с финансовыми вложениями отражаются в составе прочих доходов и расходов.

12. Прочие внеоборотные активы

В составе прочих внеоборотных активов в бухгалтерском балансе по строке 1190 «Прочие внеоборотные активы» отражаются:

- суммы выданных долгосрочных авансов, связанных с капитальным строительством;
- расходы будущих периодов, подлежащие списанию в течение более чем 12 месяцев после отчетной даты (см. п. 15);
- налог на добавленную стоимость по приобретенным ценностям, подлежащий предъявлению к возмещению более чем через 12 месяцев после отчетной даты;
- лицензии на право пользования недрами, не относящиеся к поисковым активам.

13. Материально-производственные запасы

Материалы при их постановке на учет оцениваются в сумме фактических затрат по их приобретению.

Оценка материально-производственных запасов при их выбытии производится по способу средней себестоимости.

Стоимость газа, принятого на ответственное хранение, отражается в отчетности по стоимости, устанавливаемой в соответствии с Прейскурантом «Внутренние расчетные (оптовые) цены на газ и внутренние расчетные тарифы на услуги по транспортировке и хранению газа для организаций ПАО «Газпром», без учета НДС:

руб. за 1000 куб. м.

	31 декабря 2020 года	31 декабря 2019 года	31 декабря 2018 года
Стоимость	3 163,00	3 071,00	3 029,00

Товары, приобретенные для перепродажи, оцениваются при их постановке на учет в размере затрат на их приобретение без учета расходов по их доставке (включая погрузочно-разгрузочные работы).

Запасы товаров для перепродажи, а также материалов, рыночная стоимость которых в конце года оказалась ниже стоимости, по которой они числятся в бухгалтерском учете, в связи с имевшим место в отчетном году устойчивым (долгосрочным) снижением цен (моральным устареванием, полной или частичной потерей первоначального качества), отражены в бухгалтерском балансе по рыночной стоимости. На сумму разницы между учетной стоимостью таких запасов и их рыночной стоимостью (на величину снижения стоимости запасов) образован резерв под снижение стоимости материальных ценностей, отнесенный на увеличение прочих расходов.

По сырью и материалам, которые используются при производстве продукции (выполнении работ, оказании услуг), резерв под снижение стоимости создается только в случае, когда текущая рыночная стоимость такой продукции (работ, услуг) на отчетную дату оказалась меньше ее фактической себестоимости.

В составе материально-производственных запасов также учитываются объекты, отвечающие условиям отнесения к основным средствам, со стоимостью приобретения не более 40 тыс. руб. (включительно) за единицу, включая предметы (хозяйственные принадлежности и инвентарь) и специальную одежду, которые при их передаче в производство потребляются не сразу, а служат в течение периода, превышающего 12 месяцев. Стоимость данных объектов и предметов по мере их передачи в эксплуатацию списывается на затраты в полном размере в порядке, установленном для учета материалов.

Материально-производственные запасы, приобретенные для продажи подрядчикам при выполнении работ по капитальному ремонту или строительству, включая строительство в рамках инвестиционного договора с ПАО «Газпром», учитываются в составе товаров для перепродажи, а доходы и расходы от их продажи – в составе доходов и расходов по обычным видам деятельности.

14. Затраты на производство и продажу, незавершенное производство и готовая продукция

Незавершенное производство оценивается в сумме фактических затрат на производство без учета общехозяйственных расходов.

Общехозяйственные расходы ежемесячно списываются как управленческие расходы в полном размере на результаты финансово-хозяйственной деятельности.

Готовая продукция оценивается при постановке на учет по фактической производственной себестоимости без учета общехозяйственных расходов.

Оценка готовой продукции при выбытии производится по способу средней себестоимости.

15. Расходы будущих периодов

Расходы, произведенные Обществом в отчетном периоде, но относящиеся к следующим отчетным периодам (расходы по природоохранной деятельности, затраты на приобретение программного обеспечения, затраты на приобретение лицензий на отдельные виды деятельности), отражаются как расходы будущих периодов. Расходы будущих периодов погашаются по назначению равномерно в течение периодов, к которым они относятся.

Расходы будущих периодов, подлежащие погашению более чем через 12 месяцев после отчетной даты, отражаются в бухгалтерском балансе как долгосрочные активы по статье «Прочие внеоборотные активы» (см. п. 15). Расходы будущих периодов, подлежащие погашению в течение 12 месяцев, после отчетной даты отражаются в бухгалтерском балансе по статье «Прочие оборотные активы».

16. Дебиторская задолженность

Задолженность покупателей и заказчиков определяется исходя из цен, установленных договорами между Обществом и покупателями (заказчиками), с учетом всех

предоставленных Обществом скидок (накидок) и налога на добавленную стоимость (далее - НДС).

Дебиторская задолженность, не погашенная в сроки, установленные договорами, и не обеспеченная соответствующими гарантиями, поручительствами, залогами или иным способом, а также задолженность, сроки погашения которой еще не наступили, но в отношении которой существует высокая вероятность ее непогашения в установленный договором срок, отражается за минусом начисленного резерва по сомнительным долгам. Этот резерв представляет собой оценку Обществом той части задолженности, которая, возможно, не будет погашена. Начисленный резерв по сомнительным долгам относится на прочие расходы. При оплате сомнительной задолженности, по которой был создан резерв, соответствующая сумма резерва относится на прочие доходы (восстанавливается).

Нереальная к взысканию задолженность, в том числе задолженность с истекшим сроком исковой давности, списывается с баланса по мере признания ее таковой с последующим учетом за балансом в течение 5 лет.

17. Эквиваленты денежных средств и представление денежных потоков в отчете о движении денежных средств

В отчете о движении денежных средств денежные потоки Общества, которые не могут быть однозначно классифицированы в составе потоков по текущим, инвестиционным или финансовым операциям, относятся к денежным потокам от текущих операций. К таким денежным потокам относятся суммы направленных на уплату в бюджет и полученных из бюджета возмещений по косвенным налогам.

В отчете о движении денежных средств представляются свернуто:

- операции по краткосрочным кредитам и займам, полученным и погашенным в течение отчетного периода (за исключением процентов);
- иные денежные потоки, характеризующиеся быстрым оборотом, большими суммами и короткими сроками возврата;
- расчеты комиссионера или агента в связи с осуществлением ими услуг (за исключением платы за сами услуги);
- средства, полученные в качестве финансирования по инвестиционному договору и направленные на оплату приобретенных работ, услуг, сырья и иных оборотных активов в рамках инвестиционных договоров;
- прочие расчеты, характеризующие не столько деятельность организации, сколько деятельность ее контрагентов;
- суммы косвенных налогов в составе поступлений от покупателей и заказчиков и платежей поставщикам и подрядчикам.

В составе прочих поступлений и выплат учитываются следующие платежи:

- возврат налогов;
- расчеты по претензиям;
- перечисления в НПФ;
- перечисления в страховые компании по договорам страхования;
- неналоговые платежи;
- расчеты с работниками кроме оплаты труда.

Общество выполняет функции заказчика-застройщика по договору на реализацию инвестиционных проектов с ПАО «Газпром». В соответствии с условиями указанного договора Общество также производит расчеты с контрагентами (поставщиками материально-технических ресурсов, подрядными организациями и т.п.). Соответствующие операции свернуто отражаются в отчете о движении денежных средств в разделе «Денежные потоки от инвестиционных операций».

18. Уставный и добавочный капитал, резервный капитал

Величина уставного капитала соответствует величине, установленной Уставом Общества.

В соответствии с Уставом Общество формирует резервный капитал в размере 15 % от уставного капитала. Размер ежегодных отчислений в резервный капитал устанавливается по решению Общего собрания участников в сумме не менее 5 % от чистой прибыли.

В составе добавочного капитала учитываются, в том числе суммы вкладов в имущество, полученные от участника (ПАО «Газпром»), а также прирост стоимости основных средств по результатам их переоценки.

19. Оценочные обязательства

Общество признает в бухгалтерском учете следующие оценочные обязательства:

- по выплате работникам вознаграждения по итогам работы за год;
- по оплате отпусков;
- по выплате единовременного пособия при увольнении на пенсию;
- другие оценочные обязательства.

Сумма обязательств по выплате ежегодного вознаграждения по итогам работы за год определяется на основе результатов инвентаризации и принятого в Обществе порядка начисления вознаграждения по итогам работы за год. Оценочное обязательство по выплате ежегодного вознаграждения по итогам работы за год признается в бухгалтерской (финансовой) отчетности на конец отчетного года.

Сумма обязательств по оплате отпусков определяется исходя из количества заработанных, но не использованных всеми сотрудниками дней основного и дополнительного отпусков за все время их работы в организации и среднедневной заработной платы на конец каждого отчетного периода.

Обязательства по выплате единовременного пособия при увольнении на пенсию создаются на дату наступления у сотрудника Общества возраста, дающего право на пенсию, и прекращаются по истечении 6 месяцев с даты, дающей право на пенсию по возрасту. Оценочные обязательства по оплате отпусков и по выплате единовременного пособия при увольнении на пенсию признаются в бухгалтерской (финансовой) отчетности на конец каждого отчетного периода.

Вышеуказанные оценочные обязательства относятся на расходы по обычным видам деятельности.

Оценочные обязательства отражаются по строкам 1430 и 1540 «Оценочные обязательства» бухгалтерского баланса.

20. Налогообложение

1. С 1 января 2012 года была создана консолидированная группа налогоплательщиков (далее – КГН) в Группе Газпром, ответственным участником которой является ПАО «Газпром». 20 апреля 2012 года Межрегиональной инспекцией ФНС России по крупнейшим налогоплательщикам № 2 зарегистрирован договор о создании КГН Группы Газпром в составе 56 участников. В декабре 2012 года Межрегиональной инспекцией ФНС России по крупнейшим налогоплательщикам № 2 зарегистрировано изменение к договору о создании КГН Группы Газпром, в соответствии с которым с 1 января 2013 года состав участников расширен до 65 участников. В 2013 году Межрегиональной инспекцией ФНС России по крупнейшим налогоплательщикам № 2 зарегистрировано Дополнительное соглашение № 2 от 26 ноября 2013 года к договору о создании КГН Группы Газпром, в соответствии с которым состав участников расширен с 1 января 2014 года до 69 участников. С 1 января 2015 года в соответствии с Приказом ПАО «Газпром» от 27 октября 2014 года № 495 из состава участников КГН были исключены четыре организации. В соответствии с Приказом ПАО «Газпром» от 17 ноября 2015 года № 667 с 1 января 2016 года состав участников КГН расширен до 67 участников. Приказом ПАО «Газпром» от 8 ноября 2017 года № 748 внесены изменения в Перечень участников КГН, в связи с чем состав КГН Группы Газпром включает 65 участников. Общество является участником КГН с 1 января 2012 года.

Общество самостоятельно формирует в бухгалтерском учете информацию о налоге на прибыль в соответствии с ПБУ 18/02. При этом временные и постоянные разницы определяются Обществом исходя из его доходов и расходов, включаемых в консолидированную налоговую базу КГН в соответствии с нормами НК РФ.

Величина текущего налога на прибыль определяется на основе данных, сформированных в бухгалтерском учете. При этом величина текущего налога на прибыль должна соответствовать сумме исчисленного налога на прибыль, отраженного в налоговой декларации по налогу на прибыль организаций отчетного налогового периода.

Суммы отложенного налогового актива и отложенного налогового обязательства отражаются в бухгалтерском балансе развернуто в составе внеоборотных активов по строке 1180 «Отложенные налоговые активы» и долгосрочных обязательств по строке 1420 «Отложенные налоговые обязательства» бухгалтерского баланса соответственно.

Разница между суммой текущего налога на прибыль, исчисленного Обществом исходя из его доходов и расходов, включаемых в консолидированную налоговую базу КГН, и суммой денежных средств, причитающейся с Общества по уплате налога по КГН исходя из условий договора о создании КГН, в отчете о финансовых результатах отражается по строке 2465 «Перераспределение налога на прибыль внутри КГН» и учитывается при определении чистой прибыли (убытка) Общества, не участвуя в формировании прибыли (убытка) Общества до налогообложения.

Сумма задолженности Общества ответственному участнику по уплате налога на прибыль по КГН исходя из условий договора о создании КГН отражается в бухгалтерском балансе по строке 1528 «Другие расчеты», а сумма переплаты налога на прибыль по КГН отражается в бухгалтерском балансе по строке 1239 «Прочие дебиторы».

21. Признание доходов

Поступления от продажи товаров, продукции и оказания услуг (выполнения работ) признаются выручкой по мере отгрузки продукции покупателям (или оказания услуг) и предъявления им расчетных документов. Выручка отражается в отчетности за минусом налога на добавленную стоимость, акцизов и аналогичных обязательных платежей. Выручка от выполнения работ с длительным циклом (за исключением договоров строительного подряда) определяется по завершении выполнения работ в целом.

Счет 45 «Товары отгруженные» применяются при продаже объектов недвижимости, стоимость которых отражается в составе прочих доходов в момент перехода права собственности покупателю.

В составе прочих доходов Общества признаются:

- доходы от участия в других организациях (в том числе дивиденды) – по мере объявления;
- доходы от продажи материалов;
- доходы от принятия к учету активов, выявленных при инвентаризации;
- штрафы, пени, неустойки за нарушение условий договоров;
- проценты к получению;
- прочие.

22. Признание расходов

Расходами по обычным видам деятельности признаются расходы, связанные с производством продукции, выполнением работ, оказанием услуг, продажей товаров.

К управленческим расходам относятся общехозяйственные расходы, которые ежемесячно списываются в полной сумме на финансовые результаты отчетного периода.

Прочие расходы в основном включают:

- расходы, связанные с продажей материалов, выбытием и прочим списанием основных средств и иных активов;
- убытки прошлых лет, признанные в отчетном году;
- расходы социального характера;
- расходы, связанные с безвозмездной передачей активов;
- услуги кредитных организаций;
- налог на имущество и прочие неналоговые платежи;
- расходы по страхованию, кроме страхования имущества.

23. Изменения в учетной политике

В связи с изменением законодательства в учетную политику Общества на 2020 год внесены следующие изменения.

В связи с изменением Положения по бухгалтерскому учету «Учет расчетов по налогу на прибыль» (ПБУ 18/2002), утвержденного приказом Минфина России от 19.11.2002 №114н, в учетной политике Общества на 2020 год установлено, что величина текущего налога на прибыль определяется с использованием данных, сформированных в бухгалтерском учете.

В связи с изменением Положения по бухгалтерскому учету «Информация по прекращаемой деятельности» (ПБУ 16/02), утвержденного приказом Минфина России от 02.07.2002

ООО «Газпром трансгаз Югорск»

Пояснения к бухгалтерскому балансу и отчету о финансовых результатах в годовой бухгалтерской (финансовой) отчетности за 2020 год.

№ 66н, в учетной политике на 2020 год закреплены положения, определяющие порядок учета долгосрочных активов, предназначенных для продажи.

В связи с обязательным применением с 01.01.2021 Федерального стандарта бухгалтерского учета ФСБУ 5/2019 «Запасы», утвержденного приказом Минфина России от 15.11.2019 № 180н, в учетную политику Общества на 2021 год внесены следующие изменения: закреплен перспективный порядок отражения последствий изменения учетной политики в связи с началом применения ФСБУ 5/2019 «Запасы», уточнен перечень объектов, учитываемых в составе запасов, определен порядок оценки запасов при первоначальном признании, в том числе при приобретении запасов на условиях отсрочки (рассрочки) платежа, а также определены порядок и периодичность формирования резерва под обесценение запасов.

24. Корректировка данных предшествующего отчетного периода в связи с изменениями учетной политики

Отдельные показатели граф «На 31 декабря 2019 года» и «На 31 декабря 2018 года» бухгалтерского баланса, а также показатели отчета о финансовых результатах за 2019 год и отчета об изменениях капитала за 2019 год и на 31.12.2019, и 31.12.2018 сформированы с учетом корректировки в связи со следующими обстоятельствами:

- с 01.01.2020 Общество начало применять ПБУ 18/02 в редакции МинФина России от 20.11.2018 № 236. Изменения, связанные с применением новой редакции ПБУ 18/02, были оценены, как оказавшие или способные оказать существенное влияние на финансовое положение Общества. Поэтому был осуществлен ретроспективный пересчет сравнительных показателей отчетности в соответствии с требованиями ПБУ 1/208 «Учетная политика организации».

Корректировки показателей 2018 и 2019 годов в годовой бухгалтерской (финансовой) отчетности за 2020 год:

Наименование показателя	Код строки	На 31.12.2019			На 31.12.2018		
		Сумма до корректировки	Корректировка	Сумма после корректировки	Сумма до корректировки	Корректировка	Сумма после корректировки
I. ВНЕОБОРОТНЫЕ АКТИВЫ							
Отложенные налоговые активы	1180	2 464 148	409 176	2 873 324	2 399 771	438 856	2 838 627
ИТОГО по разделу I	1100	80 366 953	409 176	80 776 129	81 753 405	438 856	82 192 261
БАЛАНС	1600	143 977 798	409 176	144 386 974	141 335 178	438 856	141 774 034
III. КАПИТАЛ И РЕЗЕРВЫ							
Переоценка внеоборотных	1340	71 268 919	(14 060 600)	57 208 319	71 390 191	(14 085 469)	57 304 722
Нераспределенная прибыль	1370	2 576 404	5 717 360	8 293 764	774 815	5 371 966	6 146 781
ИТОГО по разделу III	1300	102 061 683	(8 343 240)	93 718 443	100 335 545	(8 713 503)	91 622 042
IV. ДОЛГОСРОЧНЫЕ ОБЯЗАТЕЛЬСТВА							
Отложенные налоговые обязательства	1420	1 538 862	8 752 416	10 291 278	1 519 535	9 152 359	10 671 894
ИТОГО по разделу IV	1400	3 254 278	8 752 416	12 006 694	3 329 403	9 152 359	12 481 762
БАЛАНС	1700	143 977 798	409 176	144 386 974	141 335 178	438 856	141 774 034

ООО «Газпром трансгаз Югорск»

Пояснения к бухгалтерскому балансу и отчету о финансовых результатах в годовой бухгалтерской (финансовой) отчетности за 2020 год.

тыс. руб.

Наименование показателя	Код строки	За 2019 год		
		Сумма до корректировки	Корректировка	Сумма после корректировки
Налог на прибыль, в т.ч.:	2410	(2 318 895)	370 263	(1 948 632)
текущий налог на прибыль	2411	(2 379 593)	-	(2 379 593)
отложенный налог на прибыль	2412	53 453	370 263	423 716
налог на прибыль прошлых лет	2413	7 245	-	7 245
Прочее	2460	(8 414)	-	(8 414)
Чистая прибыль (убыток)	2400	2 443 713	370 260	2 813 976
Совокупный финансовый результат периода	2500	2 443 713	370 260	2 813 976

В Отчете об изменениях капитала за 2020 год (раздел 2 «Корректировки в связи с изменением учетной политики и исправлением ошибок») показатели на 31 декабря 2018 года по строке «Корректировка в связи с изменением учетной политики» включают корректировки данных годовой бухгалтерской (финансовой) отчетности за 2018 год, проведенные в 2019 году.

III. Раскрытие существенных показателей

25. Информация по сегментам

Общество не раскрывает информацию по сегментам, поскольку не является эмитентом публично размещенных ценных бумаг.

26. Нематериальные активы и результаты исследований и разработок

Информация по разделу «Нематериальные активы и результаты исследований и разработок» дополняется таблицами 1.1 «Наличие и движение нематериальных активов», 1.2 «Первоначальная стоимость нематериальных активов, созданных самой организацией», 1.3 «Нематериальные активы с полностью погашенной стоимостью», 1.4 «Наличие и движение результатов НИОКР», 1.5 «Незаконченные и неоформленные НИОКР и незаконченные операции по приобретению нематериальных активов».

В отчетном году сроки полезного использования и способ начисления амортизации нематериальных активов не изменялись по сравнению с предыдущим отчетным периодом. В составе нематериальных активов числятся объекты с полностью погашенной стоимостью.

Указанные объекты не списаны с бухгалтерского учета, поскольку Общество продолжает использовать их в своей деятельности.

27. Основные средства

Информация по разделу Основные средства дополняется таблицами 2.1 «Наличие и движение основных средств», 2.3 «Изменение стоимости основных средств в результате достройки, дооборудования, реконструкции и частичной ликвидации», 2.4 «Иное использование объектов основных средств» пояснений к бухгалтерскому балансу и отчету о финансовых результатах.

Основные средства, полученные в аренду

Общество получило (в основном от ПАО «Газпром») в пользование по договору аренды ранее не арендованные основные средства стоимостью:

в 2020 году 2 242 984 тыс. руб.

в 2019 году 318 037 тыс. руб.

в 2018 году 1 122 491 тыс. руб.

Возвращено Обществом арендодателю арендованных основных средств (без намерения повторной аренды) по стоимости, указанной в договоре аренды, на сумму:

в 2020 году 747 331 тыс. руб.

в 2019 году 455 514 тыс. руб.

в 2018 году 23 827 048 тыс. руб.

Кроме этого, Общество получило в лизинг основные средства стоимостью:

в 2020 году 679 459 тыс. руб.

в 2019 году 0 тыс. руб.

в 2018 году 0 тыс. руб.

ООО «Газпром трансгаз Югорск»

Пояснения к бухгалтерскому балансу и отчету о финансовых результатах в годовой бухгалтерской (финансовой) отчетности за 2020 год.

За имущество, полученное по договору лизинга, с 01 января 2021 года Обществом до конца действия договора должны быть выплачены лизинговые платежи в размере 640 742 тыс. руб., в 2021 году подлежит выплате 217 694 тыс. руб.

За имущество, полученное по договорам лизинга, Обществом было выплачено лизинговых платежей:

- в 2020 году 38 717 тыс. руб.
- в 2019 году 0 тыс. руб.
- в 2018 году 0 тыс. руб.

Кроме того, за балансом на счете 997 «Основные средства, находящиеся на консервации» отражены объекты основных средств, принятые от ПАО «Газпром» по договорам на техническое обслуживание подлежащих консервации объектов основных средств стоимостью:

- на 31 декабря 2020 года 23 760 047 тыс. руб.
- на 31 декабря 2019 года 23 760 047 тыс. руб.
- на 31 декабря 2018 года 23 760 047 тыс. руб.

По условиям договора Общество несет ответственность за сохранность указанных объектов на весь период консервации.

Основные средства, переданные в аренду

Основные средства, переданные в аренду, переведенные на консервацию, находящиеся в процессе государственной регистрации, отражены в таблице 2.4 «Иное использование объектов основных средств» к бухгалтерскому балансу и отчету о финансовых результатах по остаточной стоимости.

Общество передало в пользование (в основном дочерним обществам) по договору аренды основные средства, остаточная стоимость которых в оценке на дату передачи составила:

- в 2020 году 0 тыс. руб.
- в 2019 году 365 919 тыс. руб.
- в 2018 году 0 тыс. руб.

Переоценка основных средств

	тыс. руб.					
	Здания	Сооружения	Машины и оборудован ие	Транспорт	Прочие ОС	Итого
По состоянию на 31 декабря 2020 года						
Сумма дооценки, отнесенная на добавочный капитал	2 727 841	3 564 368	132 412	61 001	-	6 485 622
Сумма дооценки в части ранее проведенной уценки, отнесенная на прочие доходы	70 471	98 251	771	13 620	-	183 113
Сумма уценки, отнесенная на прочие расходы	(2)	(6)	(14 452)	(71 291)	-	(85 751)
Сумма уценки в части ранее проведенной дооценки, отнесенная на добавочный капитал	-	-	(1 246)	(14 659)	-	(15 905)
Общая сумма переоценки основных средств по текущей	2 798 310	3 662 613	117 485	(11 329)	-	6 567 079

ООО «Газпром трансгаз Югорск»

Пояснения к бухгалтерскому балансу и отчету о финансовых результатах в годовой бухгалтерской (финансовой) отчетности за 2020 год.

(восстановительной) стоимости						
По состоянию на 31 декабря 2019 года						
Сумма дооценки, отнесенная на добавочный капитал	-	-	-	-	-	-
Сумма дооценки в части ранее проведенной уценки, отнесенная на прочие доходы	-	-	-	-	-	-
Сумма уценки, отнесенная на прочие расходы	-	-	-	-	-	-
Сумма уценки в части ранее проведенной дооценки, отнесенная на добавочный капитал	-	-	-	-	-	-
Общая сумма переоценки основных средств по текущей (восстановительной) стоимости	-	-	-	-	-	-

Объекты государственной социальной сферы

Стоимость объектов социальной сферы государственной составляет:

- на 31 декабря 2020 года 189 725 тыс. руб.
- на 31 декабря 2019 года 189 981 тыс. руб.
- на 31 декабря 2018 года 190 630 тыс. руб.

Обществом производилась передача объектов социальной сферы государственной муниципальным органам. Остаточная стоимость переданных объектов составила:

- в 2020 году 0 тыс. руб.
- в 2019 году 0 тыс. руб.
- в 2018 году 2 801 тыс. руб.

Остаточная стоимость ликвидированных по согласованию с муниципальными органами объектов составила:

- в 2020 году 256 тыс. руб.
- в 2019 году 0 тыс. руб.
- в 2018 году 4 399 тыс. руб.

Остаточная стоимость переданных и ликвидированных объектов относится на уменьшение фонда социальной сферы государственной, отражаемого по строке 1380 «Фонд социальной сферы государственной» бухгалтерского баланса. В 2021 году указанная работа будет продолжена.

Общество ведет работу по оформлению прав на недвижимое имущество, полученное в порядке правопреемства от ДП при реорганизации.

Недвижимое имущество, переданное в оплату уставного капитала Общества, подлежит государственной регистрации. Государственная регистрация сделок с недвижимым имуществом, осуществленных после 1 января 2017 года, регулируется Федеральным законом от 13 июля 2015 года № 218-ФЗ «О государственной регистрации недвижимости». Государственный кадастровый учет и (или) государственная регистрация прав, а также предоставление сведений ЕГРП и ГКН на основании заявлений (запросов) и необходимых для этого документов, поступивших в территориальные органы Росреестра и филиалы ФГБУ «ФКП Росреестра» до 1 января 2017 г., должны осуществляться по правилам,

ООО «Газпром трансгаз Югорск»

Пояснения к бухгалтерскому балансу и отчету о финансовых результатах в годовой бухгалтерской (финансовой) отчетности за 2020 год.

установленным Федеральным законом от 24 июля 2007 г. № 221-ФЗ «О государственном кадастре недвижимости».

28. Незавершенные капитальные вложения

Информация по разделу «Незавершенные капитальные вложения», дополнительно представленная к таблице 2.2 «Незавершенные капитальные вложения» пояснений к бухгалтерскому балансу и отчету о финансовых результатах.

В строке 1154 «Незавершенные капитальные вложения» бухгалтерского баланса отражены: тыс. руб.

Показатель	На 31.12.2020	На 31.12.2019	На 31.12.2018
Незавершенное строительство	3 210 051	2 796 763	2 212 076
Незавершенные операции по капитальным вложениям в основные средства			
Объекты, не требующие монтажа, находящиеся на складе и предназначенные для капитального строительства	472 192	509 635	1 073 990
Оборудование к установке	343 415	373 384	497 775
Итого	4 025 658	3 675 782	3 783 841

По заключенным с ПАО «Газпром» договорам на реализацию инвестиционных проектов по строительству и сдаче в эксплуатацию объектов производственных основных средств Общество выполняет функции заказчика-застройщика. В связи с этим показатель «Незавершенные капитальные вложения» бухгалтерского баланса включает величину произведенных капитальных вложений в сооружаемые в рамках указанных договоров объекты, еще не сданные инвестору, в сумме:

на 31 декабря 2020 года 1 658 070 тыс. руб.

на 31 декабря 2019 года 1 604 122 тыс. руб.

на 31 декабря 2018 года 1 710 027 тыс. руб.

Общество не имеет право продавать, передавать в залог или иным способом распоряжаться этими объектами. Собственником объектов, построенных в рамках договоров на реализацию инвестиционных проектов, является ПАО «Газпром».

29. Долгосрочные финансовые вложения

Информация по разделу «Долгосрочные финансовые вложения» дополняется таблицей 3.1 «Наличие и движение финансовых вложений» пояснений к бухгалтерскому балансу и отчету о финансовых результатах в части долгосрочных финансовых вложений.

Информация о финансовых вложениях в дочерние и зависимые организации приведена в Пояснении 41.

Данные по статье «Инвестиции в дочерние организации» (строка 1171) бухгалтерского баланса приведены за минусом резерва под обесценение, который составляет 10 тыс. руб., 10 тыс. руб., 10 тыс. руб. по состоянию на 31 декабря 2020 года, 2019 и 2018 годов соответственно.

30. Материалы и товары для перепродажи

Информация по разделу «Материалы и товары для перепродажи» дополняется таблицей 4.1 «Наличие и движение запасов» пояснений к бухгалтерскому балансу и отчету о финансовых результатах.

Учитывая, что текущая рыночная стоимость производимой Обществом продукции (работ, услуг) соответствует или превышает ее фактическую себестоимость, а также принимая во внимание изменение цены или фактической себестоимости, непосредственно связанное с событиями после отчетной даты, подтверждающими существовавшие на отчетную дату условия ведения хозяйственной деятельности, резерв под снижение стоимости материально-производственных запасов, используемых при производстве указанной продукции (выполнении работ, оказании услуг), не создавался.

Информация, представлена в дополнение к таблице 4.2 «Запасы в залоге» пояснений к бухгалтерскому балансу и отчету о финансовых результатах.

Стоимость материально-производственных запасов, принятых на ответственное хранение (газ, принятый для транспортировки), отраженных за балансом по стоимости, устанавливаемой в соответствии с Прейскурантом «Внутренние расчетные (оптовые) цены на газ и внутренние расчетные тарифы на услуги по транспортировке и хранению газа для организаций ПАО «Газпром», увеличенная на действующую ставку НДС 20%, составили:

на 31 декабря 2020 года 9 562 383 тыс. руб.

на 31 декабря 2019 года 9 935 059 тыс. руб.

на 31 декабря 2018 года 9 947 932 тыс. руб.

Стоимость материально-производственных запасов, принятых на ответственное хранение, полученных по другим договорам, отраженная за балансом в оценке, предусмотренной в договоре, составила:

на 31 декабря 2020 года 6 516 271 тыс. руб.

на 31 декабря 2019 года 6 178 996 тыс. руб.

на 31 декабря 2018 года 6 573 002 тыс. руб.

31. Расходы будущих периодов

В составе расходов будущих периодов в бухгалтерском балансе отражены следующие расходы, произведенные в соответствующем отчетном периоде, но относящиеся к последующим отчетным периодам.

Наименование вида расходов	На 31.12.2020		На 31.12.2019		На 31.12.2018	
	Долго-срочная часть	Кратко-срочная часть	Долго-срочная часть	Кратко-срочная часть	Долго-срочная часть	Кратко-срочная часть
Затраты на приобретение неисключительных прав на использование программного обеспечения	161 597	47 168	192 357	50 977	20 021	24 711
Расходы по природоохранной деятельности	-	-	-	952	952	3 807
Затраты на приобретение лицензий на отдельные виды деятельности	644	43	687	43	730	44
Прочие	375	92	449	452	881	545
ИТОГО	162 616	47 303	193 493	52 424	22 584	29 107

тыс. руб.

32. Налог на добавленную стоимость по приобретенным ценностям

В связи с выполнением функции заказчика-застройщика по заключенным с ПАО «Газпром» договорам на реализацию инвестиционных проектов суммы налога, предъявленные Обществу подрядными и другими организациями при проведении ими капитального строительства, сборки (монтажа) основных средств и других работ по указанным инвестиционным проектам, составляют:

- на 31 декабря 2020 года 93 890 тыс. руб.
- на 31 декабря 2019 года 97 954 тыс. руб.
- на 31 декабря 2018 года 98 042 тыс. руб.

Указанная величина не будет приниматься Обществом в уменьшение налога на добавленную стоимость, подлежащего уплате, а подлежит передаче инвестору ПАО «Газпром» после ввода объекта в эксплуатацию.

Из приведенных выше сумм налога на добавленную стоимость суммы, относящиеся к объектам, строительство и сдачу которых инвестору предполагается завершить более чем через 12 месяцев после отчетной даты, составляют:

- на 31 декабря 2020 года 68 230 тыс. руб.
- на 31 декабря 2019 года 97 954 тыс. руб.
- на 31 декабря 2018 года 98 042 тыс. руб.

Указанные суммы отражены в бухгалтерском балансе по строке 1190 «Прочие внеоборотные активы».

При осуществлении собственного строительства суммы налога, предъявленные Обществу по товарам (работам, услугам), приобретенным для выполнения строительно-монтажных работ, а также суммы налога, предъявленные Обществу при приобретении объектов основных средств и объектов незавершенного капитального строительства, составляют:

- на 31 декабря 2020 года 0 тыс. руб.
- на 31 декабря 2019 года 0 тыс. руб.
- на 31 декабря 2018 года 0 тыс. руб.

Из них относятся к объектам, строительство которых предполагается завершить более чем через 12 месяцев после отчетной даты:

- на 31 декабря 2020 года 0 тыс. руб.
- на 31 декабря 2019 года 0 тыс. руб.
- на 31 декабря 2018 года 0 тыс. руб.

Указанные суммы отражены в бухгалтерском балансе по строке 1190 «Прочие внеоборотные активы».

В бухгалтерском балансе по строке 1220 «Налог на добавленную стоимость по приобретенным ценностям» отражены суммы налога в размере:

- на 31 декабря 2020 года 25 660 тыс. руб.
- на 31 декабря 2019 года 0 тыс. руб.
- на 31 декабря 2018 года 0 тыс. руб.

33. Дебиторская задолженность

Информация по разделу Дебиторская задолженность дополняется таблицей 5.1 «Наличие и движение дебиторской задолженности» и 5.2 «Просроченная дебиторская задолженность» пояснений к бухгалтерскому балансу и отчету о финансовых результатах.

В таблице 5.1 «Наличие и движение дебиторской задолженности», представляемой в составе пояснений к бухгалтерскому балансу и отчету о финансовых результатах, данные раскрываются без исключения дебиторской задолженности, поступившей и погашенной (списанной) в одном отчетном периоде, за исключением операций по кэш пулингу (cash pooling), которые отражены в таблице свернуто.

По строке 1232 «Дебиторская задолженность покупателей и заказчиков, платежи по которой ожидаются более чем через 12 месяцев после отчетной даты» бухгалтерского баланса в основном отражается задолженность, реструктурированная в соответствии с заключенными договорами и мировыми соглашениями.

В составе показателя «Авансы выданные» (строки 1233 и 1238 бухгалтерского баланса) отражается сумма денежных средств по предстоящим расчетам за товары (работы, услуги), уплаченная другим организациям и физическим лицам в соответствии с условиями договоров. Авансы и/или предварительная оплата, осуществленные в форме передачи иных (отличных от денежных средств) активов, отражается в строках 1234 и 1239 «Прочие дебиторы» бухгалтерского баланса.

Общество не пользуется правом вычета НДС по авансам выданным, установленным пунктом 12 статьи 171 НК РФ. Сумма НДС по авансам, не принятая к вычету, отражается в строках 1233 и 1238, составляет:

на 31 декабря 2020 года 66 179 тыс. руб.

на 31 декабря 2019 года 265 398 тыс. руб.

на 31 декабря 2018 года 31 998 тыс. руб.

В составе прочей дебиторской задолженности учитываются беспроцентные займы, предоставленные дочерним обществам, и полученные от контрагентов по договорам беспроцентные векселя третьих лиц. Такие вложения осуществляются Обществом в целях улучшения финансовых результатов деятельности и ускорения расчетов с контрагентами соответственно.

В составе прочей дебиторской задолженности по строкам 1234 и 1239 бухгалтерского баланса отражены:

Вид задолженности	тыс. руб.		
	На 31.12.2020	На 31.12.2019	На 31.12.2018
Расчеты с ответственным участником консолидированной группы налогоплательщиков	1 866 217	61 369	554 902
Расчеты по имущественному и личному страхованию	19 118	60 053	95 117
Расчеты по строительству объектов в порядке долевого участия с внешними организациями	104 000	104 000	204 000
Расчеты с персоналом по оплате труда	207	108	172

ООО «Газпром трансгаз Югорск»

Пояснения к бухгалтерскому балансу и отчету о финансовых результатах в годовой бухгалтерской (финансовой) отчетности за 2020 год.

Вид задолженности	На 31.12.2020	На 31.12.2019	На 31.12.2018
Переплата по налогам и сборам, по социальному страхованию и обеспечению (кроме налога на прибыль)	145 748	64 847	88 539
Расчеты с персоналом по прочим операциям	111	1 962	11 976
Расчеты по договорам комиссии	103	-	1 173
Расчеты с подотчетными лицами	11 301	13 084	12 069
Расчеты по претензиям	5 966	7 089	9 363
Расчеты по отдельным операциям с имуществом и обязательствами	1 770 012	700 539	823 466
Расчеты с прочими дебиторами и кредиторами	1 069	2 928	3 917
Итого	3 923 852	1 015 979	1 804 694

34. Капитал и резервы

Уставный капитал

В течение 2018, 2019 и 2020 гг. величина уставного капитала не изменялась и по состоянию на 31 декабря 2020 года составила 24 771 860 тыс. руб.

По состоянию на 31 декабря 2020 года уставный капитал Общества полностью оплачен.

Добавочный капитал

В состав добавочного капитала по строке 1350 «Добавочный капитал (без переоценки)» бухгалтерского баланса Общество включает:

Наименование капитала	На 31.12.2020	На 31.12.2019	На 31.12.2018
Вклад участника в имущество Общества	1 615 000	1 615 000	1 615 000

тыс. руб.

По строке 1340 «Переоценка внеоборотных активов» бухгалтерского баланса отражается сумма дооценки в результате проведенной переоценки внеоборотных активов.

Резервный капитал

Уставом Общества предусмотрено создание резервного капитала в размере 15 % от величины уставного капитала Общества. Согласно Решению участника по итогам работы Общества за 2019 год чистая прибыль Общества в размере 122 190 тыс. руб. была направлена на формирование резервного капитала. По состоянию на 31 декабря 2020 года величина резервного капитала составила 7,11 % от величины уставного капитала.

Согласно Решению единственного участника по итогам работы Общества за истекший год был начислен доход, подлежащий выплате участнику:

за 2020 год 0 тыс. руб.

за 2019 год 2 450 000 тыс. руб.

за 2018 год 720 000 тыс. руб.

ООО «Газпром трансгаз Югорск»

Пояснения к бухгалтерскому балансу и отчету о финансовых результатах в годовой бухгалтерской (финансовой) отчетности за 2020 год.

35. Долгосрочные обязательства

В составе статьи «Прочие обязательства» строки 1450 бухгалтерского баланса отражена величина средств финансирования, полученного в рамках, заключенных с ПАО «Газпром» договоров на реализацию инвестиционных проектов, строительство объектов по которым согласно условиям договоров подлежит завершению по истечении более чем 12 месяцев после отчетной даты:

- на 31 декабря 2020 года 1 509 344 тыс. руб.
- на 31 декабря 2019 года 1 687 235 тыс. руб.
- на 31 декабря 2018 года 1 799 681 тыс. руб.

36. Информация, связанная с использованием денежных средств

В составе «Прочие поступления» и «Прочие платежи» отчета о движении денежных средств отражены:

№ строки	Наименование строки	На 31.12.2020	На 31.12.2019
4119	Прочие поступления в том числе:	1 504 614	2 168 109
	Выручка от продажи иного имущества	42 005	793 282
	Авансы полученные	120 971	266 787
	Возврат авансовых платежей	819 023	2 779
	Возврат прочих налогов и неналоговых платежей	146 853	188 761
	Расчеты по претензиям	13 037	17 083
	Страховое возмещение	225 142	190 431
	Расчеты с сотрудниками кроме оплаты труда	36 311	36 187
	Возврат долга по зарплате	33 383	18 582
	Косвенные налоги	-	468 472
	Операции по краткосрочным кредитам и займам, полученным и погашенным в течение отчетного года	-	125 046
	Прочие	67 889	60 699
4129	Прочие платежи в том числе	(25 072 251)	(22 834 200)
	Прочие налоги, отчисления по страховым взносам	(16 755 086)	(14 955 911)
	На выдачу авансов	(539 545)	(1 339 922)
	Косвенные налоги	(813 207)	-
	Выплаты профкому членские взносы	(121 549)	(121 461)
	Перечисления в страховые компании по договорам страхования	(1 255 801)	(1 294 807)
	Расчеты по претензиям	(713)	(2 718)
	Расчеты с сотрудниками кроме оплаты труда	(3 271 104)	(3 354 439)
	Перечисления в НПФ	(884 896)	(1 455 586)
	Неналоговые платежи	(277 409)	(270 852)
	Оплата услуг банка	(6 235)	(6 391)
	Операции по краткосрочным кредитам и займам, полученным и погашенным в течение отчетного года	(1 076 431)	-
	Прочие	(70 275)	(32 113)

ООО «Газпром трансгаз Югорск»

Пояснения к бухгалтерскому балансу и отчету о финансовых результатах в годовой бухгалтерской (финансовой) отчетности за 2020 год.

37. Информация, связанная с полученными обеспечениями

Информация по разделу «Информация, связанная с полученными обеспечениями», представленная в дополнение к таблице 8 «Обеспечения обязательств» пояснений к бухгалтерскому балансу и отчету о финансовых результатах.

тыс.руб

Наименование показателя	На 31.12.2020	На 31.12.2019	На 31.12.2018
Залогодатель - Физические лица	19 649	15 161	13 439
Виды активов, по которым получены поручительства		Дебиторская задолженность	Дебиторская задолженность
Стоимость обеспеченных поручительствами активов, по которой они отражены в бухгалтерском учете, тыс. руб.	11 357	10 619	12 031
Договорная стоимость имущества, полученного в качестве залога, тыс. руб.	19 649	15 161	13 439
Права и возможности использования полученного в залог имущества (статья 346 ГК РФ «Пользование и распоряжение предметом залога»)	да	да	да

тыс.руб.

Наименование показателя	На 31.12.2020	На 31.12.2019	На 31.12.2018
Организация-поручитель: АО «Газпромбанк», ПАО «Банк ВТБ», ПАО «Сбербанк», ПАО «Челиндбанк», Прочие	174 778	840 102	354 043
Виды активов, по которым получены поручительства	Исполнение договорных обязательств	Исполнение договорных обязательств	Исполнение договорных обязательств
Стоимость обеспеченных поручительствами активов, по которой они отражены в бухгалтерском учете, тыс. руб.		-	-
Договорная стоимость имущества, полученного в качестве залога, тыс. руб.	174 778	840 102	354 043
Права и возможности использования полученного в залог имущества (статья 346 ГК РФ «Пользование и распоряжение предметом залога»)	нет	нет	нет

38. Налогообложение

Налог на прибыль

Для целей исчисления налога на прибыль доходы признаются в том отчетном (налоговом) периоде, в котором они имели место, независимо от фактического поступления денежных средств, иного имущества (работ, услуг) и (или) имущественных прав (метод начисления).

Для целей бухгалтерского учета изменения в бухгалтерской (финансовой) отчетности в части налоговых расчетов, относящиеся как к отчетному году, так и к предшествовавшим периодам, производятся в отчетности, составляемой за отчетный период, в котором были обнаружены искажения ее данных (п. 39 Положения по ведению

ООО «Газпром трансгаз Югорск»

Пояснения к бухгалтерскому балансу и отчету о финансовых результатах в годовой бухгалтерской (финансовой) отчетности за 2020 год.

бухгалтерского учета и бухгалтерской отчетности в Российской Федерации, утвержденного приказом Министерства финансов Российской Федерации от 29 мая 1998 года № 34Н).

В связи с этим доходы и расходы прошлых лет, выявленные в отчетном году, отражаются в составе строк 2340 «Прочие доходы» и 2350 «Прочие расходы» отчета о финансовых результатах отчетного года, а также в составе других строк указанного отчета следующим образом:

Отдельные показатели Отчета о финансовых результатах

Таблица 1

тыс. руб.

№ строки формы № 2	Наименование статьи/показателя	2020 год			2019 год			итого в отчете о финансовых результатах
		данные текущего года	данные прошлых лет	итого в отчете о финансовых результатах	данные текущего года	данные прошлых лет	итого в отчете о финансовых результатах	
1	2	3	4	5	6	7	8	
2300	Прибыль (убыток) до налогообложения	(5 278 679)	-	(5 278 679)	4 749 912	-	4 749 912	
	Условный расход (условный доход) по налогу на прибыль	(1 055 736)		(1 055 736)	949 982	-	949 982	
2411	Текущий налог на прибыль	(343 132)	X	(343 132)	(2 379 593)	X	(2 379 593)	
2412	Отложенный налог на прибыль	547 251	-	547 251	423 716	-	423 716	
2413	Налог на прибыль прошлых лет	X	268	268	X	7 245	7 245	
2460	Прочее	(219 111)	-	(219 111)	(8 414)	-	(8 414)	
2465	Перераспределение налога на прибыль внутри КГН	151 475	X	151 475	21 110	X	21 110	
2400	Чистая прибыль (убыток)	(5 141 928)	268	(5 141 928)	2 806 731	7 245	2 813 976	

С/

ООО «Газпром трансгаз Югорск»

Пояснения к бухгалтерскому балансу и отчету о финансовых результатах в годовой бухгалтерской (финансовой) отчетности за 2020 год.

В соответствии с Положением по бухгалтерскому учету «Учет расчетов по налогу на прибыль организаций» (ПБУ 18/02) Общество отразило в бухгалтерском учете, а также в отчете о финансовых результатах за 2020 год следующие показатели:

Таблица 2

тыс. руб.

№ п/п	Наименование показателя	Сумма	
		За 2020 год	За 2019 год
1	Прибыль (убыток) до налогообложения - всего	(5 278 679)	4 749 912
	в том числе:		
1.1	облагаемая по ставке 20%	(5 278 679)	4 749 912
2	Условный расход (доход) по налогу на прибыль	(1 055 736)	949 982
	в том числе:		
2.1	рассчитанный по ставке 20%	(1 055 736)	949 982
3	Постоянный налоговый расход (доход)	851 349	998 650
4	Расход (доход) по налогу на прибыль	204 387	(1 948 632)
5	Отложенный налог на прибыль	547 251	423 716
	В том числе обусловленный:		
5.1	возникновением (погашением) временных разниц в отчетном периоде	547 251	423 716
5.2	изменением правил налогообложения, изменениями применяемых налоговых ставок	-	-
5.3	признанием (списанием) отложенных налоговых активов в связи с изменением вероятности того, что организация получит налогооблагаемую прибыль в последующих отчетных периодах	-	-
6	Текущий налог на прибыль	(343 132)	(2 379 593)
7	Налог на прибыль прошлых лет	268	7 245

39. Кредиторская задолженность

Информация по разделу дополняется табличными формами 5.3 «Наличие и движение кредиторской задолженности» и 5.4 «Просроченная кредиторская задолженность» пояснений к бухгалтерскому балансу и отчету о финансовых результатах.

В табличной форме 5.3 «Наличие и движение кредиторской задолженности» пояснений к бухгалтерскому балансу и отчету о финансовых результатах данные раскрываются без исключения кредиторской задолженности, погашенной (списанной) в одном отчетном периоде.

По строке 1528 «Другие расчеты» бухгалтерского баланса в том числе отражена задолженность по расчетам с ответственным участником (участниками) КГН по налогу на прибыль в сумме:

- на 31 декабря 2020 года 0 тыс. руб.
- на 31 декабря 2019 года 0 тыс. руб.
- на 31 декабря 2018 года 0 тыс. руб.

По строке 1528 «Другие расчеты» бухгалтерского баланса в том числе отражена величина средств финансирования, полученных в рамках, заключенных с ПАО «Газпром» договоров на реализацию инвестиционных проектов, строительство объектов по которым согласно условиям договоров подлежит завершению в течение 12 месяцев после отчетной даты:

- на 31 декабря 2020 года 180 350 тыс. руб.
- на 31 декабря 2019 года 4 тыс. руб.

ООО «Газпром трансгаз Югорск»

Пояснения к бухгалтерскому балансу и отчету о финансовых результатах в годовой бухгалтерской (финансовой) отчетности за 2020 год.

на 31 декабря 2018 года 1 136 тыс. руб.

По строке 1527 «Авансы полученные» бухгалтерского баланса отражены авансы полученные:

на 31 декабря 2020 года 120 292 тыс. руб.

на 31 декабря 2019 года 264 128 тыс. руб.

на 31 декабря 2018 года 39 889 тыс. руб.

Авансы приведены за минусом налога на добавленную стоимость, который составляет:

на 31 декабря 2020 года 1 055 тыс. руб.

на 31 декабря 2019 года 46 521 тыс. руб.

на 31 декабря 2018 года 4 873 тыс. руб.

40. Расходы по обычным видам деятельности

Информация по разделу «Расходы по обычным видам деятельности», дополнительно представленная к таблице 6 «Затраты на производство» пояснений к бухгалтерскому балансу и отчету о финансовых результатах.

Вид расхода по обычным видам деятельности	2020 год	2019 год
ИТОГО по строке 2210 «Коммерческие расходы» отчета о финансовых результатах	-	-
Расходы на оплату труда управленческому персоналу, в том числе членам органов управления Общества	8 375 403	9 596 511
Страхование	1 922 284	2 471 578
Страховые взносы на зарплату	2 044 509	2 247 553
Налоги, сборы и прочие обязат. платежи	1 248 282	1 289 257
Амортизация основных средств и НА	453 334	536 066
Сырье и материалы	275 757	433 486
Услуги по техническому обслуживанию и ремонту	217 321	264 912
Услуги по програм.обеспечению и сопровождению	802 225	863 434
Капитальный ремонт основных средств	58 826	92 459
Услуги стороннего транспорта	220 408	238 546
Энергия	161 970	188 986
Расходы по аренде	51 711	53 737
Командировочные расходы	19 048	67 368
Расходы по производственному обучению сотрудников Общества	42 913	28 896
Иные управленческие расходы	426 952	425 890
ИТОГО по строке 2220 «Управленческие расходы» отчета о финансовых результатах	16 320 943	18 798 679

Доля управленческих расходов в расходах по обычным видам деятельности составляет:

в 2020 году 7,68 %

в 2019 году 7,36%

ООО «Газпром трансгаз Югорск»

Пояснения к бухгалтерскому балансу и отчету о финансовых результатах в годовой бухгалтерской (финансовой) отчетности за 2020 год.

42. Прочие доходы и расходы

тыс. руб.

Наименование видов прочих доходов и расходов	2020 г.		2019 г.	
	Доходы	Расходы	Доходы	Расходы
Продажа материалов	258 443	158 645	691 398	425 049
Продажа основных средств	78 923	64 677	38 348	91 648
Продажа ценных бумаг и других финансовых вложений	-	-	-	-
Продажа иных активов	1 081	-	1 815	-
Продажа дебиторской задолженности	644	644	287	287
Изменение резерва по сомнительным долгам, всего	982	-	53	-
В том числе сумма восстановленного резерва по сомнительным долгам (при оплате задолженности)		X	53	X
Налоги (налог на имущество, прочие неналоговые платежи)	X	11 749	X	11 935
Начисление (сторно) оценочных обязательств	632 896	15 424	87 258	3 966
Курсовые разницы по прочему имуществу и обязательствам	-	-	-	-
Расходы социального характера	X	2 241 960	X	2 416 780
Доходы от принятия к учету активов, выявленных при инвентаризации	1 314 402	X	78 785	X
Расходы по договорам с отделами рабочего снабжения	X	44 993	X	89 986
Штрафы, пени, неустойки за нарушение условий договора	8 669	5	11 533	-
Все виды страхования, кроме страхования имущества	X	180 991	X	185 902
Благотворительная деятельность	X	12 960	X	16 600
Расходы, связанные с безвозмездной передачей активов	34	81 094	175	-
Оприходование возвратных материалов от ремонта, реконструкции, ликвидации	264 819	X	256 713	X
Прибыли (убытки) прошлых лет, выявленные (признанные) в отчетном году	211	4 091	274	11 005
Прочие, в том числе чрезвычайные доходы и расходы)	456 767	737 567	247 809	623 672
Итого прочие доходы/расходы	3 017 871	3 554 800	1 414 448	3 876 830

ООО «Газпром трансгаз Югорск»

Пояснения к бухгалтерскому балансу и отчету о финансовых результатах в годовой бухгалтерской (финансовой) отчетности за 2020 год.

Доходы и расходы, связанные с начислением резерва по сомнительным долгам за 2020 и 2019 годы соответственно, представлены в отчетности Общества свернуто, за исключением суммы восстановленного в течение отчетного года резерва по исполненным должниками обязательствам по задолженности, под которую ранее был создан резерв.

В таблице к виду «Прочие» отнесены, в том числе расходы/доходы, возникающие как последствия чрезвычайных обстоятельств хозяйственной деятельности (стихийного бедствия, пожара, аварии, национализации имущества и т.п.). В 2020 году произошло 4 случая аварий и инцидентов на магистральных газопроводах, 2 случая поломки двигателя ПАЭС, 2 случая поломки ГПА, 25 дорожно-транспортное происшествия и 3 случая прочего повреждения имущества, последствия которых привели к возникновению у Общества прочих доходов и расходов в размере 225 317 тыс. руб. и 208 388 тыс. руб. соответственно. Общая сумма указанных доходов и расходов в 2020 и 2019 гг. характеризуется следующими показателями:

тыс. руб.			
	Показатель	2020 г.	2019 г.
1	Общая сумма ущерба от чрезвычайных обстоятельств	(183 594)	(131 626)
2	Расходы на ликвидацию последствий чрезвычайных обстоятельств	(24 794)	(17 543)
3	Страховое возмещение полученное	224 581	191 223
	Доходы от оприходования материалов, оставшихся от пришедших в негодность в результате аварии основных средств (годных остатков)	736	713
4	Прибыль/Убыток от чрезвычайных обстоятельств	16 929	42 767

43. Дочерние и зависимые организации

Общество не составляет сводную бухгалтерскую отчетность, поскольку головная организация ПАО «Газпром», которой принадлежит 100% уставного капитала Общества, не требует ее составления.

Таблица 1. Крупнейшие дочерние организации ООО «Газпром трансгаз Югорск»

№ п/п	Наименование и организационно-правовая форма	Сумма вложений на 31.12.2020, тыс. руб.	Доля участия на 31.12.2020, %	Сумма вложений на 31.12.2019, тыс. руб.	Доля участия на 31.12.2019, %	Место нахождения	Основной вид деятельности	Чистые активы на 31.12.2020, тыс. руб.	Чистая прибыль (убыток) за 2020 год, тыс. руб.	Доходы от участия за 2019 год, тыс. руб.
1	ООО «Югорскремстройгаз»	10	99	10	99	г. Югорск	строительство	(3 232 458)*	(467 325)*	-
2	ООО «Аэропорт Советский»	12 956	86,30	12 956	86,30	г. Советский	обеспечение авиaperевозок	148 974	(2 001)	-
3	ООО «Курортный комплекс «Надежда»	134	85	134	85	г. Геленджик	организация отдыха	315 148	54 815	-
4	ООО «Молния Ямал»	220 471	80	220 471	80	п. Небуг	организация отдыха	423 186	42 877	-

*В связи с отсутствием бухгалтерской (финансовой) отчетности за 2020 год данные по ООО «Югорскремстройгаз» представлены по состоянию на 31.12.2018

В течение 2020 года произошли следующие изменения долей участия в дочерних организациях:

- доля участия в АО «Аэропорт Белыйский» в результате передачи в собственность ХМАО-Югра на основании договора пожертвования от 02.12.2020 уменьшилась на 100 %. Прибыль (убыток) от данной операции составил 0 тыс. руб. Сумма финансовых вложений поступила на расчетный счет Общества.

44. Информация о связанных сторонах

Операции с организациями Группы Газпром

Общество контролируется публичным акционерным обществом «Газпром» и входит в Группу Газпром, состоящую из ПАО «Газпром» и его дочерних организаций.

Состав организаций Группы Газпром для целей консолидированной финансовой отчетности Группы Газпром, подготовленной в соответствии с международными стандартами финансовой отчетности, утвержден приказом ОАО «Газпром» от 31 декабря 2013 года № 553 «Об утверждении Положения о порядке включения организаций в Группу Газпром для целей подготовки консолидированной финансовой отчетности» (с учетом актуальных изменений и дополнений), но не ограничен этими организациями. Информация о связанных сторонах подлежит раскрытию при наличии операций и остатков с другими дочерними организациями ПАО «Газпром» на всех уровнях владения.

Перечень аффилированных лиц ПАО «Газпром» приведен на сайте <http://www.gazprom.ru/investors/disclosure/affiliates/>.

В отчетном году Общество осуществляло операции по продаже продукции, товаров, выполнению работ, оказанию услуг следующим организациям Группы Газпром:

Наименование и организационно-правовая форма связанной стороны	Характер операций	тыс. руб.	
		2020 год	2019 год
ПАО «Газпром»	Услуги по транспортированию газа, заказчика-застройщика, по предоставлению имущества в аренду, оказание прочих услуг	222 226 533	260 359 144
ООО «Газпром ПХГ»	Услуги по предоставлению имущества в аренду, оказание прочих услуг	268 940	315 038
АО «Газпром центрэнергогаз»	Услуги по предоставлению имущества в аренду, продажа материалов, другой продукции, товаров, оказание прочих услуг	152 435	186 012
ООО «Газпром энерго»	Услуги по предоставлению имущества в аренду, оказание прочих услуг	56 576	63 263
ООО «Газпром инвест»	Услуги по предоставлению имущества в аренду, оказание прочих услуг	51 597	31 030
ООО «Газпром центрремонт»	Услуги по предоставлению имущества в аренду, оказание прочих услуг	2 762	16 455

ООО «Газпром трансгаз Югорск»

Пояснения к бухгалтерскому балансу и отчету о финансовых результатах в годовой бухгалтерской (финансовой) отчетности за 2020 год.

ООО «Аэропорт Советский»	Услуги по предоставлению имущества в аренду, оказание прочих услуг	1 261	7 370
ООО «Молния Ямал»	Услуги по предоставлению имущества в аренду, оказание прочих услуг	117 944	196 984
ООО «Курортный комплекс Надежда»	Услуги по предоставлению имущества в аренду, оказание прочих услуг	98 819	120 532
ООО «Югорскремстройгаз»	Услуги по предоставлению имущества в аренду, оказание прочих услуг	206	3
АО «Аэропорт Белоярский»	Услуги по предоставлению имущества в аренду, оказание прочих услуг	1 577	1 594
АО «Газпром электрогаз»	Услуги по предоставлению имущества в аренду, оказание прочих услуг	16 506	17 510
ООО «Газпром межрегионгаз Север»	Услуги по предоставлению имущества в аренду, оказание прочих услуг	71 665	79 884
Прочие	Услуги по предоставлению имущества в аренду, оказание прочих услуг	41 033	43 964
Всего		223 107 854	261 438 783

В отчетном году Обществу осуществили продажу газа на собственные нужды, предоставили имущество в аренду, оказали услуги по транспортные услуги, услуги по диагностике, по техническому обслуживанию и ремонту, услуги связи, произвели капитальный ремонт, оказали услуги по программному обеспечению и прочие услуги следующие организации Группы Газпром:

тыс. руб.

Наименование и организационно-правовая форма связанной стороны	Стоимость полученных товаров, работ, услуг (без НДС)*	
	2020 год	2019 год
ПАО «Газпром»	139 041 386	167 362 839
ООО «Газпром комплектация»	14 162	-
ООО «Газпром центрремонт»	-	5 795 696
АО «Газпром СтройТЭК Салават»	576 784	936 245
АО «Газпром энергосбыт»	2 033 254	2 031 810
ООО «Газпром авиа»	925 671	1 239 994
ООО «Газпромтранс»	308 694	1 107 620
ПАО «Газпром спецгазавтотранс»	-	81 141
ООО «Газпром энерго»	427 166	392 674
ООО «Газпром питание»	238 184	188 328
ООО «Газпром информ»	388 151	449 597
АО «Газпром газораспределение Север»	-	19 149
ООО «Газпром космические системы»	16 572	16 273
ООО «Газпром инвестпроект»	377 898	61 978
ООО «Газпромнефть-Смазочные материалы»	56 952	137 727
ООО «Газпром инвест»	10 547 629	-
ООО «Аэропорт Советский»	2 094	2 688
ООО «Молния Ямал»	717	20 618
ООО «Курортный комплекс Надежда»	130	7 238
АО «Аэропорт Белоярский»	694	861
ООО «Аэропорт Советский»	2 094	2 688

ООО «Газпром трансгаз Югорск»

Пояснения к бухгалтерскому балансу и отчету о финансовых результатах в годовой бухгалтерской (финансовой) отчетности за 2020 год.

ДАО «Газпроектинжиниринг»	22 500	25 362
АО «Газпром оргэнергогаз»	1 334	1 526
АО «Газпром промгаз»	2 996	36 668
ООО «Красноярсгазпром нефтегазпроект»	10 808	0
ООО «Газпром ЕРЦ»	9 898	14 138
ООО «АНТ - Цифровые Сервисы»	2 043	2 043
ООО «Газпром 335»	50 303	21 277
Прочие	202 591	290 703
Всего	155 260 705	180 246 881

В рамках агентского договора с ООО «Газпром комплектация», дочернего общества ПАО «Газпром», в 2020 году приобретено товарно-материальных ценностей и оборудования на объекты капитального строительства на сумму 369 377 тыс. руб., в том числе сумма агентского вознаграждения составляет 3 783 тыс. руб. В рамках агентского договора с ООО «Газпром инвест», дочерним обществом ПАО «Газпром», в 2020 году приобретено товарно-материальных ценностей на сумму 2 921 160 тыс. руб., в том числе агентское вознаграждение составляет 70 168 тыс. руб.

Кроме того, в 2020 году получено работ в части капитального ремонта, ремонтно-технического обслуживания, диагностики от внутригруппового подрядчика АО «Газпром инвест» на сумму 12 089 443 тыс. руб., в том числе сумма агентского вознаграждения составляет 302 236 тыс. руб.

Цены на газ и услуги по транспортировке газа для организаций Группы Газпром устанавливались в соответствии с Прейскурантом «Внутренние расчетные (оптовые) цены на газ и внутренние расчетные тарифы на услуги по транспортировке и хранению газа для организаций ПАО «Газпром».

Кроме того, организациями Группы Газпром Обществу были оказаны услуги непроизводственного характера (авиауслуги, услуги связи, газ на чрезвычайные расходы) на сумму:

в 2020 году 405 043 тыс. руб.

в 2019 году 217 709 тыс. руб.

Расчеты с организациями Группы Газпром осуществляются в рублях.

Задолженность организаций Группы Газпром перед Обществом, отраженная в бухгалтерском балансе, составила:

тыс. руб.

Наименование и организационно-правовая форма связанной стороны	Дебиторская задолженность (платежи по которой ожидаются в течение 12 месяцев после отчетной даты)* (стр. 1235)		
	на 31.12.2020	на 31.12.2019	на 31.12.2018
ПАО «Газпром»	37 840 524	45 739 473	47 578 637
АО «Газпром энергосбыт»	201 803	211 119	196 394
ООО «Газпром ПХГ»	53 208	111 321	87 590
АО «Газпром центрэнергогаз»	106 042	16 816	18 785
ООО «Газпром энерго»	9 480	10 068	7 596
ООО «Газпром инвест»	434 501	19 706	-
ООО «Газпром центрремонт»	50 284	58 239	16 336
ООО «Газпром трансгаз Ухта»	0	19 068	177 729
АО «Газпром оргэнергогаз»	1	1	1
ООО «Аэропорт Советский»	0	680	679

ООО «Газпром трансгаз Югорск»

Пояснения к бухгалтерскому балансу и отчету о финансовых результатах в годовой бухгалтерской (финансовой) отчетности за 2020 год.

ООО «Молния Ямал»	238	21	0
ООО «Курортный комплекс Надежда»	9 610	0	7 008
АО «Газпром электрогаз»	5 023	948	2 025
ООО «Югорскремстройгаз»	325 630	325 879	325 896
АО «Аэропорт Белоярский»	1 712	2	0
ООО «Газпром межрегионгаз Север»	13 128	11 925	11 934
Прочие	62 937	16 551	5 726
Всего	39 114 121	46 541 817	48 436 336

Задолженность Общества по расчетам с организациями Группы Газпром, отраженная в бухгалтерском балансе, составила:

тыс. руб.

Наименование и организационно-правовая форма связанной стороны	Прочие долгосрочные обязательства* (стр. 1450)			Краткосрочная кредиторская задолженность* (стр. 1520)		
	на 31.12.2020	на 31.12.2019	на 31.12.2018	на 31.12.2020	на 31.12.2019	на 31.12.2018
ПАО «Газпром»	1 509 344	1 687 235	1 799 681	15 712 155	17 293 666	18 844 817
ООО «Газпром комплектация»	-	-	-	1 139 440	-	-
ООО «Газпром центрремонт»	-	-	-	-	1 226 776	624 438
ООО «Газпром информ»	-	-	-	38 767	135 623	77 896
ООО «Газпромтранс»	-	-	-	11 354	10 874	30 244
ПАО «Газпром спецгазавтотранс»	-	-	-	-	-	4 454
ООО «Газпром авиа»	-	-	-	535 892	46 773	24 118
ООО «Газпром энерго»	-	-	-	83 102	29 223	16 351
АО «Газпром центрэнергогаз»	-	-	-	-	11 572	988 852
АО «Газпром закупки»	-	-	-	247	2 582	16 700
ООО «Газпром питание»	-	-	-	29 584	30 001	27 033
АО «Газпром СтройТЭК Салават»	-	-	-	-	243 809	15 601
АО «Газэнергосервис»	-	-	-	-	-	70 269
ООО «Газпром инвест»	-	-	-	2 840 006	-	-
ДОО «Газпроектинжиниринг»	-	-	-	9 117	8 241	28 941
АО «Газпром оргэнергогаз»	-	-	-	400	559	2 431
АО «Газпром промгаз»	-	-	-	3 574	38 841	1 444
ООО «Аэропорт Советский»	-	-	-	406	261	205
ООО «Молния Ямал»	-	-	-	410	20	60
ООО «Курортный комплекс Надежда»	-	-	-	246	0	3 140
АО «Аэропорт Белоярский»	-	-	-	188	107	124
ООО "Газпром ЕРЦ"	-	-	-	1 373	2 879	4 763
ООО "АНТ - Цифровые Сервисы"	-	-	-	613	817	804
ООО "Газпром 335"	-	-	-	0	253	0
Прочие	-	-	-	61 726	315 922	308 819
Всего	1 509 344	1 687 235	1 799 681	20 468 600	19 398 799	21 091 504

ООО «Газпром трансгаз Югорск»
 Пояснения к бухгалтерскому балансу и отчету о финансовых результатах в годовой бухгалтерской (финансовой) отчетности за 2020 год.

Информация о денежных потоках организации с обществами Группы Газпром, а также с основными, дочерними и зависимыми организациями.

тыс. руб.

№	Название строки	За 2020 год		За 2019 год		Из графы 6, в том числе с обществами Группы Газпром		Из графы 6, в том числе по основному, дочерним и зависимым организациям*	
		3	4	5	6	7	8		
1	2								
	Денежные потоки от текущих операций								
4110	Поступления – всего	234 468 031	232 574 198	231 981 783	266 409 511	262 923 216	263 133 446		
4111	от продажи продукции, товаров, работ и услуг	232 963 417	231 748 565	231 751 552	264 241 401	262 644 861	262 816 739		
4112	арендные платежи, лицензионные платежи, роялти, комиссионные и иные аналогичные платежи	-	-	-	-	-	-		
4113	от перепродажи финансовых вложений	-	-	-	-	-	-		
4119	прочие поступления**	1 504 614	825 633	230 231	2 168 110	278 355	316 707		
	в т. ч. авансы, полученные от покупателей, заказчиков	120 971	88	645	266 787	2 261	127		
4120	Платежи – всего	(229 109 351)	(162 106 079)	(146 138 974)	(261 777 135)	(184 138 698)	(175 349 491)		
4121	поставщикам (подрядчикам) за сырье, материалы, работы, услуги	(166 964 839)	(158 530 020)	(140 919 324)	(206 124 081)	(182 102 501)	(169 594 357)		
4122	в связи с оплатой труда работников	(35 076 024)	-	-	(30 961 161)	-	-		
4123	процентов по долговым обязательствам	-	-	-	-	-	-		
4124	налога на прибыль организаций	(1 996 237)	(1 996 237)	(1 996 237)	(1 857 692)	(1 857 692)	(1 857 692)		
4129	прочие платежи**	(25 072 251)	(1 579 822)	(3 223 413)	(22 834 201)	(178 505)	(3 897 442)		
	в т. ч. на выдачу авансов	(539 545)	(503 368)	-	(1 339 922)	(175 949)	(1 134 326)		
	в т. ч. на оплату страховых взносов	(1 255 801)	-	(1 255 801)	(1 300 807)	-	(1 300 807)		
4100	Сальдо денежных потоков от текущих операций	5 358 680	70 468 119	85 842 809	4 632 376	78 784 518	87 783 955		
	Денежные потоки от инвестиционных операций								
4210	Поступления – всего	87 809	19	0	131 953	0	80 475		
4211	от продажи внеоборотных активов (кроме финансовых вложений)	87 790	-	-	51 506	-	28		
4212	от продажи акций других организаций (долей участия)	-	-	-	-	-	-		
4213	от возврата предоставленных займов, от продажи долговых ценных бумаг (прав требования денежных средств к другим лицам)	-	-	-	-	-	-		
4214	дивидендов, процентов по долговым финансовым вложениям и аналогичных поступлений от долевого участия в других организациях	-	-	-	80 447	-	80 447		
4215	от продажи поисковых активов	-	-	-	-	-	-		
4219	прочие поступления**	19	19	-	-	-	-		
4220	Платежи – всего	(2 949 791)	(319 769)	(26 798)	(4 044 662)	(3 346)	(52 219)		

41

ООО «Газпром трансгаз Югорск»
 Пояснения к бухгалтерскому балансу и отчету о финансовых результатах в годовой бухгалтерской (финансовой) отчетности за 2020 год.

№	Название строки	За 2020 год		За 2019 год		Из графы 6, в том числе с обществами Группы Газпром		Из графы 3, в том числе по основному, дочерним и зависимым организациям*		Из графы 6, в том числе по основному, дочерним и зависимым организациям*	
		3	4	5	6	7	8	9	10	11	12
1	2										
4221	в связи с приобретением, созданием, модернизацией, реконструкцией и подготовкой к использованию внеоборотных активов	(2 477 313)	(3 19 769)	(26 798)	(3 310 777)	(3 346)	(52 219)				
4222	в связи с приобретением акций других организаций (долей участия)	-	-	-	-	-	-				
4223	в связи с приобретением долговых ценных бумаг (прав требования денежных средств к другим лицам), предоставление займов другим лицам	-	-	-	-	-	-				
4224	процентов по долговым обязательствам, включаемым в стоимость инвестиционного актива	-	-	-	-	-	-				
4225	на создание / покупку поисковых активов	(472 478)	-	-	(733 885)	-	-				
4229	прочие платежи**				(3 912 709)	(3 346)	28 256				
4200	Сальдо денежных потоков от инвестиционных операций	(2 861 982)	(3 19 750)	(26 798)	(3 912 709)	(3 346)	28 256				
	Денежные потоки от финансовых операций										
4310	Поступления – всего	-	-	-	-	-	-				
4311	получение кредитов и займов	-	-	-	-	-	-				
4312	денежных вкладов собственников (участников)	-	-	-	-	-	-				
4313	от выпуска акций, увеличения долей участия	-	-	-	-	-	-				
4314	от выпуска облигаций, векселей и других долговых ценных бумаг и др.	-	-	-	-	-	-				
4319	прочие поступления	-	-	-	-	-	-				
4320	Платежи – всего	(2 496 460)	(2 450 000)	(2 450 000)	(720 000)	(720 000)	(720 000)				
4321	собственникам (участникам) в связи с выкупом у них акций (долей участия) организации или их выходом из состава участников	-	-	-	-	-	-				
4322	на уплату дивидендов и иных платежей по распределению прибыли в пользу собственников (участников)	(2 450 000)	(2 450 000)	(2 450 000)	(720 000)	(720 000)	(720 000)				
4323	в связи с погашением (выкупом) векселей и других долговых ценных бумаг, возврат кредитов и займов	-	-	-	-	-	-				
4329	прочие платежи	(46 460)	-	-	-	-	-				
4300	Сальдо денежных потоков от финансовых операций	(2 496 460)	(2 450 000)	(2 450 000)	(720 000)	(720 000)	(720 000)				
4400	Сальдо денежных потоков за отчетный период	238	67 698 369	83 366 011	(333)	78 061 172	87 092 211				
4450	Остаток денежных средств и денежных эквивалентов на начало отчетного периода	911	-	-	1 244	-	-				

42

ООО «Газпром трансгаз Югорск»

Пояснения к бухгалтерскому балансу и отчету о финансовых результатах в годовой бухгалтерской (финансовой) отчетности за 2020 год.

№	Название строки	За 2020 год		За 2019 год		Из графы 6, в том числе с обществами Группы Газпром		Из графы 6, в том числе с обществами Группы Газпром		Из графы 6, в том числе по основному, дочерним и зависимым организациям*	
		3	4	5	6	7	8	7	8	7	8
1	2	3	4	5	6	7	8	7	8	7	8
4500	Остаток денежных средств и денежных эквивалентов на конец отчетного периода	1 149	-	-	911	-	-	-	-	-	-
4490	Величина влияния изменений курса иностранной валюты по отношению к рублю	-	-	-	-	-	-	-	-	-	-

* По графам 5 и 8 отражаются существенные денежные потоки между Обществом и ПАО «Газпром», а также хозяйственными обществами, являющимися по отношению к Обществу дочерними и зависимыми.

** В связи с осуществлением деятельности по агентскому договору и инвестиционному договору в отчете о движении денежных средств соответствующие денежные потоки Общества отражены свернуто:

№	Название строки	За 2020 год		За 2019 год		Из графы 3, в том числе с обществами Группы Газпром		Из графы 3, в том числе по основному, дочерним и зависимым организациям		Из графы 6, в том числе с обществами Группы Газпром		Из графы 6, в том числе по основному, дочерним и зависимым организациям	
		3	4	5	6	7	8	7	8	7	8	7	8
1	2	3	4	5	6	7	8	7	8	7	8	7	8
	Поступления по агентскому договору	19 743	19 743	19 743	7 642	7 642	7 642	7 642	7 642	7 642	7 642	7 642	7 642
	Платежи по агентскому договору	(19 743)	0	0	(7 642)	0	0	0	0	0	0	0	0
4119 (4129)	Итого денежные потоки по агентскому договору (свернуто)	0	0	0	0	0	0	0	0	0	0	0	0
	Поступления по инвестиционному договору	20 757	20 757	20 757	907	907	907	907	907	907	907	907	907
	Платежи по инвестиционному договору	(21 649)	(17 635)	(17 612)	(101 954)	(101 318)	(101 318)	(101 318)	(101 318)	(101 318)	(101 071)	(101 071)	(101 071)
4219 (4229)	Итого денежные потоки по инвестиционному договору (свернуто)	(892)	0	0	(101 047)	0	0	0	0	0	0	0	0

ООО «Газпром трансгаз Югорск»

Пояснения к бухгалтерскому балансу и отчету о финансовых результатах в годовой бухгалтерской (финансовой) отчетности за 2020 год.

Операции с прочими связанными сторонами

№	Наименование и организационно-правовая форма связанной стороны	Вид отношений
1	АО «НПФ ГАЗФОНД»	прочая связанная сторона
2	Банк ГПБ (АО)	прочая связанная сторона
3	АО «СОГАЗ»	прочая связанная сторона
4	ОАО «АРКТИКГАЗ»	связанная сторона
5	АО Газстройпром	связанная сторона
6	ЧОУ ДПО Газпром корпоративный институт	связанная сторона

Общество перечислило в АО «НПФ ГАЗФОНД» следующие платежи:

за 2020 год 916 295 тыс. руб.

за 2019 год 1 486 359 тыс. руб.

за 2018 год 0 тыс. руб.

В отчетном году Общество получало доходы по страховому возмещению, от оказания медицинских услуг при санаторно-курортном и реабилитационно-восстановительном лечении, от аренды имущества, поставки природного газа, оказания услуг связи и прочих услуг следующим крупнейшим связанным сторонам:

Наименование и организационно-правовая форма связанной стороны	Выручка от продаж (без НДС, акцизов и экспортных пошлин)	
	2020 год	2019 год
Банк ГПБ (АО)	7 455	8 780
АО «СОГАЗ»	455 937	611 733
ОАО «АРКТИКГАЗ»	227	225
Итого:	463 619	620 738

тыс. руб.

В отчетном году Обществу оказали услуги по страхованию, выполнили работы по капитальному ремонту, поставили материалы, выполнили проектно-изыскательские работы, оказали услуги связи, услуги по сопровождению программного обеспечения, образовательные услуги по подготовке кадров и другие услуги, следующие крупнейшие связанные стороны:

Наименование и организационно-правовая форма связанной стороны	Стоимость полученных товаров, работ, услуг (без НДС)	
	2020 год	2019 год
Банк ГПБ (АО)	0	6 386
АО «СОГАЗ»	1 334 271	1 312 377
АО «Газстройпром»	6 242	167 385
ЧОУ ДПО Газпром корпоративный институт	12 472	4 939
Итого:	1 352 985	1 491 087

тыс. руб.

ООО «Газпром трансгаз Югорск»

Пояснения к бухгалтерскому балансу и отчету о финансовых результатах в годовой бухгалтерской (финансовой) отчетности за 2020 год.

Дебиторская задолженность прочих крупнейших связанных сторон Общества составила:

тыс. руб.

Наименование и организационно-правовая форма связанной стороны	Дебиторская задолженность (платежи по которой ожидаются в течение 12 месяцев после отчетной даты) (стр. 1235)		
	на 31.12.2020	на 31.12.2019	на 31.12.2018
Банк ГПБ (АО)	466	564	377
АО «СОГАЗ»	8 987	42 315	46 674
ОАО «АРКТИКГАЗ»	24	22	22
АО «Газстройпром»	0	1 301 192	0
Всего	9 477	1 344 093	47 073

Задолженность Общества по расчетам с крупнейшими связанными сторонами, отраженная в бухгалтерском балансе, составила:

тыс. руб.

Наименование и организационно-правовая форма связанной стороны	Кредиторская задолженность (стр. 1520)		
	на 31.12.2020	на 31.12.2019	на 31.12.2018
Банк ГПБ (АО)	100	73	10
АО СОГАЗ	49 861	1	11 681
АО Газстройпром	0	58 942	0
ЧОУ ДПО Газпром корпоративный институт	8 367	1 242	276
Всего	58 328	60 258	11 967

Информация о потоках денежных средств с прочими крупнейшими связанными сторонами:

тыс. руб.

Наименование строки	2020 год	2019 год
Поступило денежных средств, в том числе:	473 340	616 239
по текущей деятельности	473 340	616 239
по финансовой деятельности	0	0
по инвестиционной деятельности	0	0
Направлено денежных средств, в том числе:	(1 321 509)	(2 522 536)
по текущей деятельности	(1 316 481)	(2 513 772)
по финансовой деятельности	0	0
по инвестиционной деятельности	(5 028)	(8 765)

В составе строки «Поступило денежных средств по текущей деятельности» в основном отражены поступления от продажи товаров, продукции, работ и услуг.

В составе строки «Направлено денежных средств по текущей деятельности» в основном отражены платежи поставщикам (подрядчикам) за сырье, материалы, работы, услуги.

45. Вознаграждение основному управленческому персоналу

Основной управленческий персонал Общества представлен в лице генерального директора; его заместителей и главного бухгалтера.

Вознаграждение генеральному директору утверждается Единственным участником Общества.

Вознаграждение остальных представителей основного управленческого персонала устанавливается генеральным директором.

ООО «Газпром трансгаз Югорск»

Пояснения к бухгалтерскому балансу и отчету о финансовых результатах в годовой бухгалтерской (финансовой) отчетности за 2020 год.

Краткосрочные вознаграждения сформированы показателями оплаты труда за отчетный период, начисленных на нее налогов и иных обязательных платежей в соответствующие бюджеты и внебюджетные фонды, ежегодного оплачиваемого отпуска за работу в отчетном периоде.

В составе долгосрочных вознаграждений представлены произведенные в отчетном периоде выплаты всем представителям основного управленческого персонала вне зависимости от сроков достижения пенсионного возраста.

		тыс. руб.	
		2020 год	2019 год
1	Сумма вознаграждения, выплачиваемого основному управленческому персоналу, в совокупности, в том числе по видам выплат:	301 138	344 620
2	а) краткосрочные вознаграждения;	301 138	344 620

46. Оценочные обязательства, условные обязательства и условные активы

Оценочные обязательства

Информация об оценочных обязательствах приведена в разделе 7 в таблице «Оценочные обязательства» пояснений к бухгалтерскому балансу и отчету о финансовых результатах.

47. Риски хозяйственной деятельности

Управление рисками Общества осуществляется в рамках единой корпоративной системы и определяется как непрерывный циклический процесс принятия и выполнения управленческих решений, состоящий из идентификации, оценки и измерения рисков, реагирования на риски, контроля эффективности, планирования деятельности по управлению и мониторингу рисков, встроенный в общий процесс управления, направленный на оптимизацию величины рисков в соответствии с интересами Общества и распространяющийся на все области его практической деятельности.

Информация о характеристике положения Общества в отрасли, в том числе тенденциях развития соответствующего сегмента рынка, степени адаптации Общества к условиям рынка, основных приоритетных направлениях деятельности Общества с описанием перспектив развития, а также ключевая информация о факторах риска, связанных с деятельностью Общества, приводится на официальном сайте Общества.

Распространение вируса COVID-19 оказало существенное отрицательное воздействие на мировую экономику. Меры, предпринимаемые для ограничения распространения вируса, вызвали существенное снижение деловой активности. На глобальных рынках нефти и газа наблюдается сильная волатильность спроса и цен.

Продолжительность и последствия пандемии COVID-19, а также эффективность принятых мер на данный момент не ясны. В настоящее время невозможно надежно оценить продолжительность и степень влияния последствий пандемии на финансовое положение и результаты деятельности Общества в будущие отчетные периоды.

ООО «Газпром трансгаз Югорск»

Пояснения к бухгалтерскому балансу и отчету о финансовых результатах в годовой бухгалтерской (финансовой) отчетности за 2020 год.

48. Информация об инновациях и модернизации производства

Информация о нематериальных активах, созданных и приобретенных Обществом, о движении основных средств, а также расходах, осуществляемых Обществом в рамках инновации и модернизации производства, в случае ее существенности приводится в соответствующих разделах настоящих пояснений к бухгалтерской (финансовой) отчетности Общества.

49. События после отчетной даты

На 01.02.2021, в соответствии с решением единственного участника от 14.09.2020, осуществлена реорганизация Общества в форме выделения. Из Общества выделено ООО «Газпром регионремонт Югорск». Осуществленная реорганизация не оказала значительного влияние на финансовую деятельность и финансовое положение Общества.

**Временно исполняющий обязанности
генерального директора**

Главный бухгалтер

16 марта 2021



В.Б. Братков

М.Л. Власов